

**PERÚ**Ministerio
de la Producción

| OFICINA DE PROGRAMACIÓN MULTIANUAL DE INVERSIONES

"Decenio de la Igualdad de Oportunidades para Mujeres y Hombres"

"Año de la recuperación y consolidación de la economía peruana"

EJECUCIÓN DE LAS INVERSIONES DEL SECTOR PRODUCCIÓN CORRESPONDIENTE AL AÑO 2025
(Corte al 30.11.2025)

La ejecución de inversiones del Sector Producción al 30.11.2025, ascendió a S/ 105,409,015.00, lo cual representó un avance de 72.0%, respecto al Presupuesto Institucional Modificado (PIM) de S/ 146,388,882.00.



El **Sector Producción** al 30 de noviembre, terminó en el **puesto 11** del ranking de ejecución de inversiones, con una **ejecución del 72.0%**. Cabe indicar, que se **devengó** un monto de **S/ 105.41 M** de un Presupuesto Institucional Modificado (**PIM**) 2025 de **S/ 146.39 M**, con **107 inversiones**.

La Tabla N° 01, evidencia por cada Pliego del Sector Producción, el avance de ejecución mensual de las inversiones al 30.11.2025

Tabla N° 01
(En millones de soles)

PLIEGO	EJECUCIÓN NOVIEMBRE		
	META MEF	DEVENGADO	% DEV
MINISTERIO DE LA PRODUCCION	4.3	4.9	112.9%
A COMER PESCADO	0.0	2.6	-
PNDP	4.3	2.3	53.8%
OA/OGA	0.0	0.003	-
FONDO NACIONAL DE DESARROLLO PESQUERO - FONDEPES	7.9	9.0	113.6%
INSTITUTO TECNOLÓGICO DE LA PRODUCCION - ITP	5.5	3.4	60.8%
ORGANISMO NACIONAL DE SANIDAD PESQUERA- SANIPES	0.2	0.1	66.6%
INSTITUTO DEL MAR DEL PERU - IMARPE	0.1	0.1	94.0%
INSTITUTO NACIONAL DE CALIDAD – INACAL	0.02	0.2	672.1%
TOTAL SECTOR	18.1	17.7	97.5%

Fuente: Sistema de Seguimiento de Inversiones (Consulta Amigable), Ministerio de Economía y Finanzas
Consulta: 30/11/2025



Cumplimiento
Meta Noviembre
97.5%

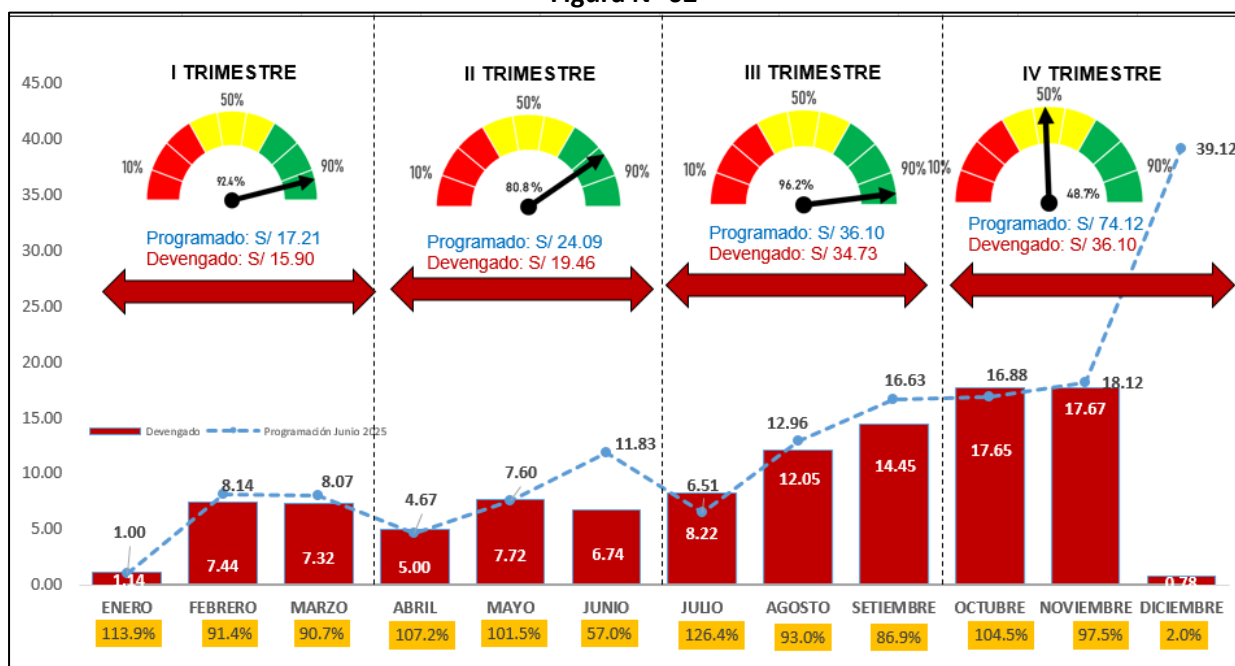
Esta es una copia autenticada imprimible de un documento electrónico archivado por el MINISTERIO DE LA PRODUCCIÓN, aplicando lo dispuesto por el Art. 25 del D.S. 070-2013- PCM y la Tercera Disposición Complementaria Final del D.S. 026-2016-PCM. Su autenticidad e integridad pueden ser contrastadas en la siguiente dirección web: "[@URL_VERIFICAR]" e ingresar clave: "[@COD_VERIFICAR]"

“Decenio de la Igualdad de Oportunidades para Mujeres y Hombres”


“Año de la recuperación y consolidación de la economía peruana”

La Figura N° 01, muestra la ejecución trimestral, en este caso corresponde analizar la ejecución del IV Trimestre, por lo que, se presenta la siguiente información:


Figura N° 02



Fuente: Sistema de Seguimiento de Inversiones (Consulta Amigable), Ministerio de Economía y Finanzas
Consulta: 30/11/2025


META PROGRAMADA IV TRIMESTRE (S/) 74.1 M


EJECUCIÓN IV TRIMESTRE (S/) 36.1 M


% EJECUCIÓN IV TRIMESTRE 48.7%

La Tabla N° 02, muestra el avance de ejecución nivel de las inversiones por cada Pliego del Sector Producción, que de acuerdo a la programación del Formato N° 19 “Proyección de ejecución de inversiones”, se encontraban programadas en el mes de noviembre del presente año fiscal; así como, las que no tenían programación.

Esta es una copia autenticada imprimible de un documento electrónico archivado por el MINISTERIO DE LA PRODUCCIÓN, aplicando lo dispuesto por el Art. 25 del D.S. 070-2013- PCM y la Tercera Disposición Complementaria Final del D.S. 026-2016-PCM. Su autenticidad e integridad pueden ser contrastadas en la siguiente dirección web: "[@URL_VERIFICAR]" e ingresar clave: [@COD_VERIFICAR]

**PERÚ**Ministerio
de la Producción

| OFICINA DE PROGRAMACIÓN MULTIANUAL DE INVERSIONES

"Decenio de la Igualdad de Oportunidades para Mujeres y Hombres"

"Año de la recuperación y consolidación de la economía peruana"

Tabla N° 02
(En millones de soles)

CUI	PLIEGO/UE	PIM 2025	META NOVIEMBRE MEF (S/)	DEV. NOVIEMBRE (S/)	% EJECUC. META
	038. MINISTERIO DE LA PRODUCCION	40,071,821	4,339,657	4,897,684	112.9%
	UE 003. FOMENTO AL CONSUMO HUMANO DIRECTO - A COMER PESCADO	2,826,586	-	2,561,709	0.0%
2679653	SERVICIOS OPERATIVOS O MISIONALES EN EL PNACP	2,826,586	-	2,561,709	0.0%
	UE 004. PROGRAMA NACIONAL DE INNOVACION PARA LA COMPETITIVIDAD Y PRODUCTIVIDAD	-	-	-	0.0%
2301043	MEJORAMIENTO A NIVEL NACIONAL	-	-	-	0.0%
	UE 001. MINISTERIO DE LA PRODUCCION	37,245,235	4,339,657	2,335,975	53.8%
2253996	GESTION DEL PROGRAMA	165,983	-	3,074	0.0%
2562085	NETWORKING DATA CENTER	2,752,956	-	-	0.0%
2660882	SISTEMA UPS Y SOFTWARE	448,356	-	-	0.0%
2638578	REMODELACION SEDE CENTRAL	247,063	-	-	0.0%
2500154	MERCADO IGNACIO ESCUDERO	7,854,003	913,033	486,961	53.3%
2539059	MERCADO REQUE	8,449,758	1,200,757	626,859	52.2%
2499852	MERCADO SAN AGUSTIN	5,736,796	528,640	25,651	4.9%
2274894	MERCADO BELEN	1,941,706	74,655	40,734	54.6%
2643958	MERCADO MODELO TARMA	1,514,831	183,633	425,988	232.0%
2644993	IOARR MERCADO CHULUCANAS	1,424,841	294,318	257,432	87.5%
2501365	MERCADO SANTA ROSA	88,533	3,260	876	26.9%
2643213	IOARR MERCADO CUTERVO	1,028,737	172,269	19,143	11.1%
2643592	IOARR MERCADO VIVANCO	288,811	17,640	11,720	66.4%
2544132	MERCADO CENTRAL CATACAOS	720,124	6,900	201,506	2920.4%
2500688	MERCADO URCOS	600,294	19,800	24,259	122.5%
2523074	MERCADO MODELO CHUPACA	573,138	80,952	25,267	31.2%
2538225	MERCADO N° 2 TARAPOTO	480,734	205,810	38,453	18.7%
2526980	MERCADO DE ABASTOS DE VELILLE	393,699	173,500	9,200	5.3%
2508368	MERCADO DE AZANGARO	510,742	19,500	18,250	93.6%
2499326	MERCADO CHONGOYAPE	467,699	195,700	28,750	14.7%
2500253	MERCADO PANGOA	461,638	14,000	9,213	65.8%
2001621	ESTUDIOS DE PRE-INVERSIÓN	660,373	36,083	21,500	59.6%
2235943	MERCADO JUANJUI	34,420	99,637	500	0.5%
2671469	MERCADO PLAYA GRAU	200,000	29,620	18,077	61.0%
2501353	MERCADO TOCACHE	9,000	3,000	4,500	150.0%
2664901	IOARR MERCADO TABALOSOS	69,440	28,000	21,882	78.2%
2669827	IOARR MERCADO ILO	66,440	25,250	11,480	45.5%
2667603	IOARR MERCADO URUBAMBA	55,120	13,700	4,700	34.3%

Esta es una copia autenticada imprimible de un documento electrónico archivado por el MINISTERIO DE LA PRODUCCIÓN, aplicando lo dispuesto por el Art. 25 del D.S. 070-2013- PCM y la Tercera Disposición Complementaria Final del D.S. 026-2016-PCM. Su autenticidad e integridad pueden ser contrastadas en la siguiente dirección web: "[@URL_VERIFICAR]" e ingresar clave: [@COD_VERIFICAR]



**PERÚ**Ministerio
de la Producción

| OFICINA DE PROGRAMACIÓN MULTIANUAL DE INVERSIONES

"Decenio de la Igualdad de Oportunidades para Mujeres y Hombres"

"Año de la recuperación y consolidación de la economía peruana"

	059. FONDO NACIONAL DE DESARROLLO PESQUERO - FONDEPES	64,419,074	7,926,485	9,008,133	113.6%
2001621	ESTUDIOS DE PRE-INVERSIÓN	527,074	52,695	49,525	94.0%
2145605	DPA PUERTO MORIN	166,626	-	124,717	0.0%
2147636	DPA BAHIA BLANCA	240,000	29,250	14,644	50.1%
2160312	DPA PAITA	1,589,557	79,472	90,024	113.3%
2172690	DPA EL FARO MATARANI	15,979,496	1,436,357	811,597	56.5%
2177135	INFRAESTRUCTURA PESQUERA SAN JOSE	2,045,270	147,706	196,679	133.2%
2194958	DPA CANCAS	321,500	-	53,960	0.0%
2194959	DPA SAN JUAN DE MARCONA	4,630,489	734,281	600,298	81.8%
2195345	DPA HUACHO	7,432,098	516,274	813,230	157.5%
2195346	DPA LA PLANCHADA	702,355	3,000	8,500	283.3%
2195496	DPA SUPE	13,022,702	1,180,191	2,873,885	243.5%
2234385	DPA ATICO	540,282	12,000	55,946	466.2%
2234814	DPA ILO	1,166,000	206,000	275,492	133.7%
2235505	DPA ACAPULCO	120,000	-	-	0.0%
2323633	DPA CHANCAY	1,532,639	-	210,324	0.0%
2329541	CENTRO ACUICOLA NUEVO HORIZONTE	506,700	4,792	4,105	85.7%
2338714	DPA LA CRUZ	651,814	182,600	191,482	104.9%
2358686	DPA LAS CONCHITAS ANCON	978,268	208,800	194,400	93.1%
2359309	DPA HUARMEY	208,000	8,000	38,695	483.7%
2359368	IOARR DPA CHIMBOTE	200,000	-	4,294	0.0%
2359454	TERMINAL PESQUERO PARACHIQUE	2,349,993	1,130,463	558,776	49.4%
2403964	DPA PACASMAYO	538,675	-	19,263	0.0%
2406035	DPA LA ISLILLA (CALERA) PIURA	1,695,427	257,431	341,530	132.7%
2414544	DPA CERRO AZUL	1,524,152	28,000	79,590	284.3%
2454827	IOARR FONDEPES CALLAO	346,346	55,000	74,000	134.5%
2556895	DPA LA PUNCHANA	96,340	-	-	0.0%
2560696	DPA SAN ANDRÉS - ICA	1,178,144	-	-66,329	0.0%
2587706	DPA SALAVERRY	250,000	71,000	120,149	169.2%
2608119	DPA VILLA EL SALVADOR	400,000	116,000	153,698	132.5%
2623785	DPA MALABRIGO	350,000	126,000	96,760	76.8%
2551715	IOARR DPA PUCUSANA	83,333	573,563	38,773	6.8%
2554319	IOARR CERCO PERIMÉTRICO LAGUNILLAS	995,138	582,089	32,880	5.6%
2549886	SISTEMA DE INFORMACION SEDE CENTRAL FONDEPES	1,498,656	185,520	772,013	416.1%
2560038	REMODELACIÓN CENTRO ACUICOLA VIRRILA	552,000	-	175,233	0.0%
	241. INSTITUTO TECNOLÓGICO DE LA PRODUCCION - ITP	30,016,967	5,542,797	3,368,329	60.8%
2194402	LABORATORIO BIOTECNOLÓGICO	71,097	32,747	-	0.0%
2261528	CITE AGROINDUSTRIAL MAJES	223,955	68,198	61,900	90.8%

Esta es una copia autenticada imprimible de un documento electrónico archivado por el MINISTERIO DE LA PRODUCCIÓN, aplicando lo dispuesto por el Art. 25 del D.S. 070-2013- PCM y la Tercera Disposición Complementaria Final del D.S. 026-2016-PCM. Su autenticidad e integridad pueden ser contrastadas en la siguiente dirección web: "[@URL_VERIFICAR]" e ingresar clave: [@COD_VERIFICAR]



**PERÚ**Ministerio
de la Producción

| OFICINA DE PROGRAMACIÓN MULTIANUAL DE INVERSIONES

"Decenio de la Igualdad de Oportunidades para Mujeres y Hombres"

"Año de la recuperación y consolidación de la economía peruana"

2261544	CITE AGROINDUSTRIAL MOQUEGUA	180,000	47,223	27,300	57.8%
2267446	CITE TEXTIL CAMELIDO	1,351,269	66,207	109,554	165.5%
2267894	CITECAL JUNÍN	993,304	1,871,008	171,502	9.2%
2269052	CITE FORESTAL MAYNAS	245,557	39,450	24,402	61.9%
2269137	UNIDAD TECNICA HUAURA	514,843	33,878	59,513	175.7%
2270500	CITE PRODUCTIVO MAYNAS	169,851	-	1,143	0.0%
2270994	CITE PESQUERO AHUASHIYACU	2,873,602	339,998	154,833	45.5%
2271690	CITE PESQUERO AMAZÓNICO PUCALLPA	2,969,363	-	407,057	0.0%
2273802	CITE PESQUERO ILO	306,164	23,983	24,000	100.1%
2275261	CITECCAL LIMA	1,487,182	369,184	403,420	109.3%
2275669	CITECAAL TRUJILLO	464,316	103,645	91,348	88.1%
2275814	CITECCAL AREQUIPA	79,601	35,000	1,943	5.6%
2275896	CITE AGROINDUSTRIAL VRAEM	126,000	-	1,143	0.0%
2279780	CITE AGROINDUSTRIAL ICA	955,313	295,434	238,194	80.6%
2281102	CITE AGROINDUSTRIAL HUALLAGA	544,758	124,854	20,965	16.8%
2283127	CITE FORESTAL PUCALLPA	12,000	-	3,000	0.0%
2284960	CITE ACUÍCOLA AHUASHIYACU	74,957	-	9,600	0.0%
2486406	CITE AGROINDUSTRIAL CHAVIMOCHE	9,988,157	1,313,903	697,967	53.1%
2499440	IOARR CITE MADERA VILLA EL SALVADOR	157,347	-	-	0.0%
2522559	SERVICIOS DE CTI	3,113,010	496,569	358,361	72.2%
2525131	CITE PRODUCTIVO CAJAMARCA	12,000	3,000	3,000	100.0%
2555924	IOARR CERCO PERIMÉTRICO CITE PUCALLPA	1,218,890	278,167	87,027	31.3%
2558961	REMODELACION DEPOSITO ITP CALLAO	74,531	349	-	0.0%
2559364	CITE MADERA VILLA EL SALVADOR	604,306	-	-	0.0%
2602396	IOARR CITE FORESTAL PUCALLPA	227,054	-	-	0.0%
2604256	IOARR UT HUAURA	55,006	-	-	0.0%
2606023	IOARR CITE PESQUERO CALLAO	38,942	-	-	0.0%
2607237	PROTECCIÓN CONTRA INCENDIOS Y VIDEO VIGILANCIA	12,000	-	-	0.0%
2684897	COMUNICACION Y ACCESS POINT	27,088	-	-	0.0%
2276340	CITE AGROINDUSTRIAL LAMBAYEQUE	-	-	-	0.0%
2705975	HARDWARE A NIVEL NACIONAL	845,504	-	411,157	0.0%
	240. INSTITUTO DEL MAR DEL PERU - IMARPE	3,602,332	119,925	112,784	94.0%
2473463	CENTRO DE INVESTIGACION IMARPE SANTA ROSA	80,425	39,925	32,784	82.1%
2473778	CENTRO DE INVESTIGACION IMARPE CHIMBOTE	40,500	-	-	0.0%
2474628	CENTRO DE INVESTIGACION IMARPE CALLAO	2,236,811	40,000	40,000	100.0%
2525078	IMARPE AV. ARGENTINA	1,222,596	40,000	40,000	100.0%
2551970	RED PRIMARIA Y SUBESTACIÓN CAMANÁ	22,000	-	-	0.0%
	243. AUTORIDAD NACIONAL DE SANIDAD E INOCUIDAD EN PESCA Y ACUICULTURA - SANIPES	7,609,689	168,400	112,110	66.6%
2001621	ESTUDIOS DE PRE-INVERSIÓN	150,000	89,880	89,880	100.0%

Esta es una copia autenticada imprimible de un documento electrónico archivado por el MINISTERIO DE LA PRODUCCIÓN, aplicando lo dispuesto por el Art. 25 del D.S. 070-2013- PCM y la Tercera Disposición Complementaria Final del D.S. 026-2016-PCM. Su autenticidad e integridad pueden ser contrastadas en la siguiente dirección web: "[@URL_VERIFICAR]" e ingresar clave: [@COD_VERIFICAR]



**PERÚ**Ministerio
de la Producción

| OFICINA DE PROGRAMACIÓN MULTIANUAL DE INVERSIONES

"Decenio de la Igualdad de Oportunidades para Mujeres y Hombres"

"Año de la recuperación y consolidación de la economía peruana"

2266632	LABORATORIOS DE REFERENCIA SANIPES	676,000	-	-	0.0%
2287962	PIP SECHURA	24,000	-	-	0.0%
2304832	PIP VIGILANCIA TACNA	3,137,196	8,820	17,730	201.0%
2474220	SISTEMA INFORMACION SANIPES	32,000	-	-	0.0%
2676079	ADQUISICION DE VEHICULO SANIPES	3,066,047	-	4,500	0.0%
2649591	ADQUISICION DE SISTEMA DE ELECTROFORESIS	89,864	52,700	-	0.0%
2650365	ADQUISICION DE TERMOCICLADOR, HOMOGENEIZADOR Y FLUORIMETRO	334,582	17,000	-	0.0%
2522559	SERVICIOS DE CTI	100,000	-	-	0.0%
	244. INSTITUTO NACIONAL DE CALIDAD (INACAL)	668,999	24,944	167,647	672.1%
2561416	TEODOLITOS Y ESTACIONES DIR. METROLOGÍA	234,795	-	144,950	0.0%
2619252	LABORATORIO DE FOTOMETRÍA Y RADIOMETRIA OPTICA	434,204	24,944	22,697	91.0%
	TOTAL	146,388,882	18,122,209	17,666,687	97.5%

Fuente: Sistema de Seguimiento de Inversiones (Consulta Amigable), Ministerio de Economía y Finanzas**Consulta:** 30/11/2025

Los pliegos **han ejecutado un monto de S/ 17.7 M** en las inversiones para el mes de **noviembre**, lo que equivale al **97.5%** de la **meta programada de S/ 18.1 M**.

Es importante destacar que, para **noviembre** los Pliegos ITP, SANIPES, FONDEPES, INACAL y las UEI OA, PNACP han ejecutado inversiones que no estaban contempladas en la meta de dicho mes.

Esta es una copia autenticada imprimible de un documento electrónico archivado por el MINISTERIO DE LA PRODUCCIÓN, aplicando lo dispuesto por el Art. 25 del D.S. 070-2013- PCM y la Tercera Disposición Complementaria Final del D.S. 026-2016-PCM. Su autenticidad e integridad pueden ser contrastadas en la siguiente dirección web: "[@URL_VERIFICAR]" e ingresar clave: [@COD_VERIFICAR]

Calle Uno Oeste N° 060 - Urbanización Córpac - San Isidro - Lima

T. (511) 616 2222

www.gob.pe/produce