

ESTADO DE SITUACION FINANCIERA
Al 31 de Marzo de 2017
 (EN SOLES)

SECTOR : 38 PRODUCCION
 ENTIDAD : 038 MINISTERIO DE LA PRODUCCION

EF-1

ACTIVO

ACTIVO CORRIENTE

	Al 31 de Marzo de 2017	Al 31 de Diciembre del 2016
Efectivo y Equivalente de Efectivo	Nota 3 148,855,301.91	149,571,840.88
Inversiones Disponibles	Nota 4 0.00	0.00
Cuentas por Cobrar (Neto)	Nota 5 394,390.22	329,810.81
Otras Cuentas por Cobrar (Neto)	Nota 6 57,482,515.50	34,944,860.82
Inventarios (Neto)	Nota 7 888,472.12	988,387.75
Servicios y Otros Pagados por Anticipado	Nota 8 6,429,038.02	5,785,474.35
Otras Cuentas del Activo	Nota 9 211,107,451.49	212,571,158.27

TOTAL ACTIVO CORRIENTE

425,157,169.28 404,171,532.88

ACTIVO NO CORRIENTE

Cuentas por Cobrar a Largo Plazo	Nota 10 0.00	0.00
Otras Ctas. por Cobrar a Largo Plazo	Nota 11 0.00	0.00
Inversiones (Neto)	Nota 12 0.00	0.00
Propiedades de Inversión	Nota 13 0.00	0.00
Propiedad, Planta y Equipo (Neto)	Nota 14 468,818,309.20	467,888,433.03
Otras Cuentas del Activo (Neto)	Nota 15 204,207,529.40	215,435,419.28

TOTAL ACTIVO NO CORRIENTE

673,025,838.60 683,323,852.31

TOTAL ACTIVO

1,098,183,007.88 1,087,495,384.99

Cuentas de Orden

Nota 35 1,329,894,337.43 1,072,804,829.71

PASIVO Y PATRIMONIO

PASIVO CORRIENTE

	Al 31 de Marzo de 2017	Al 31 de Diciembre del 2016
Sobregiros Bancarios	Nota 16 0.00	0.00
Cuentas por Pagar a Proveedores	Nota 17 132,069,899.08	146,155,839.38
Impuestos, Contribuciones y Otros	Nota 18 38,085.42	109,010.54
Remuneraciones y Beneficios Sociales	Nota 19 33,357.84	93,465.77
Obligaciones Previsionales	Nota 20 0.00	0.00
Operaciones de Crédito	Nota 21 0.00	0.00
Parte Cte. Deudas a Largo Plazo	Nota 22 0.00	0.00
Otras Cuentas del Pasivo	Nota 23 12,168,433.50	21,453,183.70

TOTAL PASIVO CORRIENTE

144,307,755.84 167,811,299.39

PASIVO NO CORRIENTE

Deudas a Largo Plazo	Nota 24 0.00	0.00
Cuentas Por Pagar a Proveedores	Nota 25 0.00	0.00
Beneficios Sociales	Nota 26 148,699.23	147,694.27
Obligaciones Previsionales	Nota 27 71,260,968.79	71,928,360.44
Provisiones	Nota 28 630,782.85	630,782.85
Otras Cuentas del Pasivo	Nota 29 0.00	0.00
Ingresos Diferidos	Nota 30 32,020.13	32,020.13

TOTAL PASIVO NO CORRIENTE

72,072,469.00 72,739,057.69

TOTAL PASIVO

216,380,224.84 240,550,357.08

PATRIMONIO

Hacienda Nacional	Nota 31 757,103,717.34	757,103,717.34
Hacienda Nacional Adicional	Nota 32 0.00	0.00
Resultados No Realizados	Nota 33 43,325,115.02	43,325,115.02
Resultados Acumulados	Nota 34 81,373,950.68	46,518,195.55

TOTAL PATRIMONIO

881,802,783.02 846,945,027.91

TOTAL PASIVO Y PATRIMONIO

1,098,183,007.88 1,087,495,384.99


Cuentas de Orden

Nota 35 1,329,894,337.43 1,072,804,829.71




CONTADOR GENERAL
 MAT. N°

Las Notas forman parte del Estado de Situación Financiera
 CPA ROSEMELYN ROJAS MONTEVERDE
 Directora de la Oficina de Contabilidad
 MINISTERIO DE LA PRODUCCIÓN



DIRECTOR GENERAL
 DE ADMINISTRACIÓN

CLAUDIA SALAVERRY H.
 Directora General de Administración
 MINISTERIO DE LA PRODUCCIÓN



TITULAR DE LA ENTIDAD


BRUNO GIUFFRA MONTEVERDE
 MINISTRO DE LA PRODUCCIÓN


ESTADO DE GESTIÓN
Al 31 de Marzo de 2017
(EN SOLES)


SECTOR : 38 PRODUCCION
 ENTIDAD : 038 MINISTERIO DE LA PRODUCCION

EF-2

	Especifico del 01 de Enero al 31 de Marzo de 2017	Especifico del 01 de Enero al 31 de Marzo de 2016	Acumulado del 01 de Enero al 31 de Marzo de 2017	Acumulado del 01 de Enero al 31 de Marzo de 2016
INGRESOS				
Ingresos Tributarios Netos	Nota 36	0.00	0.00	0.00
Ingresos No Tributarios	Nota 37	44,007.03	71,898.94	44,007.03
Aportes por Regulación	Nota 38	0.00	0.00	0.00
Traspasos y Remesas Recibidas	Nota 39	29,249,186.40	44,733,204.98	29,249,186.40
Donaciones y Transferencias Recibidas	Nota 40	0.00	3,908,048.00	0.00
Ingresos Financieros	Nota 41	596,465.45	1,265,108.63	596,465.45
Otros Ingresos	Nota 42	82,895,832.02	54,101,913.02	82,895,832.02
TOTAL INGRESOS		112,785,490.90	104,080,173.57	112,785,490.90
COSTOS Y GASTOS				
Costo de Ventas	Nota 43	0.00	0.00	0.00
Gastos en Bienes y Servicios	Nota 44	(28,121,796.89)	(32,569,271.02)	(28,121,796.89)
Gastos de Personal	Nota 45	(3,310,935.26)	(3,401,804.10)	(3,310,935.26)
Gastos por Pens.Prest y Asistencia Social	Nota 46	(1,728,336.42)	(2,351,904.34)	(1,728,336.42)
Transferencias, Subsidios y Subvenciones Sociales Otorgadas	Nota 47	(2,373,085.08)	(3,032,944.81)	(2,373,085.08)
Donaciones y Transferencias Otorgadas	Nota 48	(934,928.00)	(3,031,933.60)	(934,928.00)
Traspasos y Remesas Otorgadas	Nota 49	0.00	0.00	0.00
Estimaciones y Provisiones del Ejercicio	Nota 50	(47,841,338.89)	(39,232,570.00)	(47,841,338.89)
Gastos Financieros	Nota 51	(572,664.56)	(1,859,181.12)	(572,664.56)
Otros Gastos	Nota 52	(16,206,716.82)	(14,397,928.82)	(16,206,716.82)
TOTAL COSTOS Y GASTOS		(101,189,801.92)	(99,877,537.81)	(101,189,801.92)
RESULTADO DEL EJERCICIO SUPERAVIT (DEFICIT)		11,595,688.98	4,202,635.76	11,595,688.98


CONTADOR GENERAL
 MAT. N°
CPC. ROSA NELLY ROJAS MONTEVERDE
 Las Notas forman parte integrante de los Estados Financieros
 Directora de la Oficina de Contabilidad
MINISTERIO DE LA PRODUCCIÓN


DIRECTOR GENERAL
DE ADMINISTRACIÓN
CLAUDIA SALAVERRY H.
 Directora General de Administración
MINISTERIO DE LA PRODUCCIÓN


TITULAR DE LA ENTIDAD
BRUNO GIUFFRA MONTEVERDE
MINISTRO DE LA PRODUCCIÓN

ESTADO DE CAMBIOS EN EL PATRIMONIO NETO
 Por el periodo terminado al 31 de Marzo de 2017
 (EN SOLES)

SECTOR : 38 PRODUCCION
 ENTIDAD : 038 MINISTERIO DE LA PRODUCCION

EF-3

CONCEPTOS	HACIENDA NACIONAL	HACIENDA NACIONAL ADICIONAL	RESULTADOS NO REALIZADOS	RESULTADOS ACUMULADOS	TOTAL
SALDO INICIAL AL 01 DE ENERO DE 2016	189,484,583.21	340,152,014.35	46,302,981.58	123,441,303.50	879,380,862.64
Ajustes de Ejercicios Anteriores	0.00	0.00	0.00	3,613,300.36	3,613,300.36
Trasposos y Remesas del Tesoro Público	0.00	0.00	0.00	0.00	0.00
Trasposos y Remesas de Otras Entidades	0.00	0.00	0.00	0.00	0.00
Trasposos de Documentos	0.00	0.00	0.00	0.00	0.00
Otras Operaciones Patrimoniales	0.00	0.00	0.00	0.00	0.00
Superávit (Déficit) del Ejercicio	0.00	0.00	0.00	4,202,635.76	4,202,635.76
Traslados entre Cuentas Patrimoniales	0.00	0.00	0.00	0.00	0.00
Traslado de Saldos por Fusión, Extinción, Adscripción	0.00	0.00	0.00	0.00	0.00
SALDOS AL 31 DE MARZO DE 2016	189,484,583.21	340,152,014.35	46,302,981.58	131,257,239.82	687,196,798.76
SALDO INICIAL AL 01 DE ENERO DE 2017	757,103,717.34	0.00	43,325,115.02	46,518,195.55	846,945,027.91
Ajustes de Ejercicios Anteriores	0.00	0.00	0.00	23,262,066.13	23,262,066.13
Trasposos y Remesas del Tesoro Público	0.00	0.00	0.00	0.00	0.00
Trasposos y Remesas de Otras Entidades	0.00	0.00	0.00	0.00	0.00
Trasposos de Documentos	0.00	0.00	0.00	0.00	0.00
Otras Operaciones Patrimoniales (Nota)	0.00	0.00	0.00	0.00	0.00
Superávit (Déficit) del Ejercicio	0.00	0.00	0.00	11,595,688.98	11,595,688.98
Traslados entre Cuentas Patrimoniales	0.00	0.00	0.00	0.00	0.00
Traslado de Saldos por Fusión, Extinción, Adscripción	0.00	0.00	0.00	0.00	0.00
SALDOS AL 31 DE MARZO DE 2017	757,103,717.34	0.00	43,325,115.02	81,373,950.66	881,802,783.02




CONTADOR GENERAL

MAT. N°

CPC. ROSA NELLY ROJAS MONTEUIL
 Directora de la Oficina de Contabilidad
 MINISTERIO DE LA PRODUCCIÓN

- Las Notas deben ser explicativas



DIRECTOR GENERAL
 DE ADMINISTRACIÓN

CLAUDIA SALAVERRY H.
 Directora General de Administración
 MINISTERIO DE LA PRODUCCIÓN



TITULAR DE LA ENTIDAD

BRUNO GIUFFRA MONTEVERDE
 MINISTRO DE LA PRODUCCIÓN

SECTOR : 38 PRODUCCION
 ENTIDAD : 038 MINISTERIO DE LA PRODUCCION

EF-4

CONCEPTOS	Del 01 de enero al 31 de marzo de 2017	Del 01 de enero al 31 de marzo de 2016
A.- ACTIVIDADES DE OPERACION		
Cobranza de Impuestos, Contribuciones y Derechos Administrativos (Nota)	758.53	60,892.04
Cobranza de Aportes por regulación	0.00	0.00
Cobranza de Venta de Bienes y Servicios y Renta de la Propiedad	22,242,613.73	17,058,959.59
Donaciones y Transferencias Corrientes Recibidas (Nota)	0.00	3,908,048.00
Trasposos y Remesas Corrientes Recibidas del Tesoro Público	20,865,245.85	23,021,318.55
Otros (Nota)	46,090,616.22	65,316,319.45
MENOS		
Pago a Proveedores de Bienes y Servicios (Nota)	(26,892,104.55)	(33,083,788.92)
Pago de Remuneraciones y Obligaciones Sociales	(3,199,514.00)	(3,430,018.03)
Pago de Otras Retribuciones y Complementarias	(92,787.50)	(79,554.87)
Pago de Pensiones y Otros Beneficios	(2,146,667.19)	(2,142,081.99)
Pago por Prestaciones y Asistencia Social	(248,426.55)	(209,822.35)
Transferencias, Subsidios y Subvenciones Sociales Otorgadas	0.00	0.00
Donaciones y Transferencias Corrientes Otorgadas (Nota)	(934,928.00)	0.00
Trasposos y Remesas Corrientes Entregadas del Tesoro Público	0.00	(324,872.84)
Otros (Nota)	(52,018,621.21)	(84,776,928.39)
AUMENTO (DISMINUCION) DEL EFECTIVO Y EQUIVALENTE DE EFECTIVO PROVENIENTE DE ACTIVIDAD DE OPERACION	3,886,185.33	(14,680,529.78)
B.- ACTIVIDADES DE INVERSION		
Cobranza por Venta de Vehículos, Maquinarias y Otros	0.00	0.00
Cobranza por Venta de Edificios y Activos No Producidos (Nota)	0.00	0.00
Cobranza por Venta de Otras Cuentas del Activo (Nota)	0.00	0.00
Otros (Nota)	0.00	0.00
MENOS		
Pago por Compra de Vehículos, Maquinarias y Otros	(892,572.04)	(129,550.54)
Pago por Compra de Edificios y Activos No Producidos (Nota)	0.00	0.00
Pago por Construcciones en Curso (Nota)	0.00	0.00
Pago por Compra de Otras Cuentas del Activo (Nota)	(87,056.40)	(80,356.40)
Otros (Nota)	(1,762,392.48)	(16,404,293.93)
AUMENTO (DISMINUCION) DEL EFECTIVO Y EQUIVALENTE DE EFECTIVO PROVENIENTE DE ACTIVIDAD DE INVERSION	(2,742,020.92)	(16,614,200.87)
C.- ACTIVIDADES DE FINANCIAMIENTO		
Donaciones y Transferencias de Capital Recibidas (Nota)	0.00	0.00
Trasposos y Remesas de Capital Recibidas del Tesoro Público	8,383,940.55	21,724,609.52
Cobranza por Colocaciones de Valores y Otros Documentos (Nota)	0.00	0.00
Endeudamiento Interno y/o Externo (Nota)	0.00	0.00
Otros (Nota)	240,905.14	728,182.46
MENOS		
Donaciones y Transferencias de Capital Entregadas (Nota)	0.00	(3,031,933.60)
Trasposos y Remesas de Capital Entregadas al Tesoro Público	0.00	0.00
Amortización, Intereses, Comisiones y Otros Gastos de la Deuda (Nota)	0.00	0.00
Otros (Nota)	(10,265,549.07)	(327,706.29)
Traslado de Saldos por Fusión, Extinción, Adscripción	0.00	0.00
AUMENTO (DISMINUCION) DEL EFECTIVO Y EQUIVALENTE DE EFECTIVO PROVENIENTE DE ACTIVIDAD DE FINANCIAMIENTO	(1,640,703.38)	19,093,152.09
D.- AUMENTO (DISMINUCION) DEL EFECTIVO Y EQUIVALENTE DE EFECTIVO	(716,538.97)	(12,201,578.54)
E.- SALDO EFECTIVO Y EQUIVALENTE DE EFECTIVO AL INICIO DEL EJERCICIO	149,571,840.88	165,138,215.98
F.- SALDO EFECTIVO Y EQUIVALENTE DE EFECTIVO AL FINALIZAR EL EJERCICIO	148,855,301.91	152,936,637.44


 CONTADOR GENERAL
 MAT. N°

CPC. ROSA NELLY ROJAS MONTEVEUL
 Dirección General de Contabilidad
 MINISTERIO DE LA PRODUCCIÓN


 DIRECTOR GENERAL
 DE ADMINISTRACIÓN

CLAUDIA S. MERRY H.
 Directora de Administración
 MINISTERIO DE LA PRODUCCIÓN


 TITULAR DE LA ENTIDAD

BRUNO GIUFFRA MONTEVERDE
 MINISTRO DE LA PRODUCCIÓN

PRESUPUESTO INSTITUCIONAL DE INGRESOS
AL 31 DE MARZO DE 2017
 (EN SOLES)

SECTOR : 38 PRODUCCION
 ENTIDAD : 038 MINISTERIO DE LA PRODUCCION

PP1

CONCEPTOS	PRESUPUESTO INSTITUCIONAL DE APERTURA - PIA	MODIFICACIONES				PRESUPUESTO INSTITUCIONAL MODIFICADO - PIM
		CRÉDITOS SUPLEMENTARIOS	TRANSFERENCIAS INSTITUCIONALES	REESTRUCTURACIÓN DE FUENTES (2)	REDUCCIONES (1)	
1 RECURSOS ORDINARIOS						
00 RECURSOS ORDINARIOS						
TOTAL RECURSOS ORDINARIOS	253,599,528	254,316	16,703,532			270,557,376
2 RECURSOS DIRECTAMENTE RECAUDADOS						
09 RECURSOS DIRECTAMENTE RECAUDADOS						
INGRESOS CORRIENTES	68,819,390				(1,000,000)	68,819,390
1.3 VENTA DE BIENES Y SERVICIOS Y DERECHOS	1,571,210				(1,000,000)	571,210
1.5 OTROS INGRESOS	68,248,180					68,248,180
TOTAL RECURSOS DIRECTAMENTE RECAUDADOS	69,819,390				(1,000,000)	68,819,390
3 RECURSOS POR OPERACIONES OFICIALES DE CREDITO						
19 RECURSOS POR OPERACIONES OFICIALES DE CREDITO						
FINANCIAMIENTO	30,590,325					30,590,325
1.8 ENDEUDAMIENTO	30,590,325					30,590,325
TOTAL RECURSOS POR OPERACIONES OFICIALES DE CREDITO	30,590,325					30,590,325
4 DONACIONES Y TRANSFERENCIAS						
13 DONACIONES Y TRANSFERENCIAS						
FINANCIAMIENTO		6,600,492				6,600,492
1.9 SALDOS DE BALANCE		6,600,492				6,600,492
TOTAL DONACIONES Y TRANSFERENCIAS		6,600,492				6,600,492
5 RECURSOS DETERMINADOS						
18 CANON Y SOBRECANON, REGALIAS, RENTA DE ADUANAS Y						
FINANCIAMIENTO		3,745,313				3,745,313
1.9 SALDOS DE BALANCE		3,745,313				3,745,313
TOTAL RECURSOS DETERMINADOS		3,745,313				3,745,313
TOTAL GENERAL	354,009,243	10,600,121	16,703,532		(1,000,000)	380,312,896

Las Fuentes de Financiamiento y los conceptos del ingreso se adecuarán a los clasificadores vigentes para el periodo.

* De Fondos Públicos

** Bonos Soberanos

(1) Solo para el tipo de Modificación 7 Reducciones de Marco

(2) No aplica para Gobiernos Locales, Mancomunidades Municipales, Institutos Viales Provinciales, Municipalidades de Centros Poblados y Sociedades de Beneficencia Pública

DIRECTOR DE PRESUPUESTO

Econ. FERNANDO ANTONIO CHACALTANA PAREDES
 Director de Presupuesto
 Oficina General de Planeamiento y Presupuesto
 MINISTERIO DE LA PRODUCCIÓN

DIRECTOR GENERAL DE ADMINISTRACIÓN

CLAUDIA SALAVERRY H.
 Directora General de Administración
 MINISTERIO DE LA PRODUCCIÓN

TITULAR DE LA ENTIDAD

BRUNO GIUFFRA MONTEVERDE
 MINISTRO DE LA PRODUCCIÓN

PRESUPUESTO INSTITUCIONAL DE GASTOS
AL 31 DE MARZO DE 2017
 (EN SOLES)

SECTOR : 38 PRODUCCION
 ENTIDAD : 038 MINISTERIO DE LA PRODUCCION

PP2

CONCEPTO	PRESUPUESTO INSTITUCIONAL DE APERTURA - PIA	MODIFICACIONES					PRESUPUESTO INSTITUCIONAL MODIFICADO - PIM
		CRÉDITOS SUPLEMENTARIOS	TRANSFERENCIAS INSTITUCIONALES	REESTRUCTURACIÓN DE FUENTES (2)	REDUCCIONES (1)	ANULACIONES Y HABILITACIONES	
1 RECURSOS ORDINARIOS							
00 RECURSOS ORDINARIOS							
GASTOS CORRIENTES	140,060,419	79,452	323,532			(921,351)	139,542,052
2.1 PERSONAL Y OBLIGACIONES SOCIALES	15,691,000					113,059	15,804,059
2.2 PENSIONES Y OTRAS PRESTACIONES SOCIALES	9,719,000		323,532			10,613	10,053,145
2.3 BIENES Y SERVICIOS	113,505,976	79,452				(1,049,568)	112,535,860
2.4 DONACIONES Y TRANSFERENCIAS	1,118,443						1,118,443
2.5 OTROS GASTOS	26,000					4,545	30,545
GASTOS DE CAPITAL	113,539,109	174,864	16,380,000			921,351	131,015,324
2.4 DONACIONES Y TRANSFERENCIAS	80,000,000					1,079,699	81,079,699
2.6 ADQUISICION DE ACTIVOS NO FINANCIEROS	33,539,109	174,864	16,380,000			(158,348)	49,935,625
TOTAL RECURSOS ORDINARIOS	253,599,528	254,316	16,703,532				270,557,376
2 RECURSOS DIRECTAMENTE RECAUDADOS							
09 RECURSOS DIRECTAMENTE RECAUDADOS							
GASTOS CORRIENTES	67,285,218					(1,000,000)	66,217,718
2.1 PERSONAL Y OBLIGACIONES SOCIALES	610,000					515,748	1,125,748
2.3 BIENES Y SERVICIOS	66,490,345					(591,538)	64,898,807
2.5 OTROS GASTOS	184,873					8,290	193,163
GASTOS DE CAPITAL	2,534,172					67,500	2,601,672
2.6 ADQUISICION DE ACTIVOS NO FINANCIEROS	2,534,172					67,500	2,601,672
TOTAL RECURSOS DIRECTAMENTE RECAUDADOS	69,819,390					(1,000,000)	68,819,390
3 RECURSOS POR OPERACIONES OFICIALES DE CREDITO							
19 RECURSOS POR OPERACIONES OFICIALES DE							
GASTOS DE CAPITAL	30,590,325						30,590,325
2.4 DONACIONES Y TRANSFERENCIAS						694,135	694,135
2.6 ADQUISICION DE ACTIVOS NO FINANCIEROS	30,590,325					(694,135)	29,896,190
TOTAL RECURSOS POR OPERACIONES OFICIALES DE	30,590,325						30,590,325
4 DONACIONES Y TRANSFERENCIAS							
13 DONACIONES Y TRANSFERENCIAS							
GASTOS CORRIENTES		5,468,872				(114,413)	5,354,459
2.3 BIENES Y SERVICIOS		3,672,348				(114,413)	3,557,935
2.5 OTROS GASTOS		1,796,524					1,796,524
GASTOS DE CAPITAL		1,131,620				114,413	1,246,033
2.6 ADQUISICION DE ACTIVOS NO FINANCIEROS		1,131,620				114,413	1,246,033
TOTAL DONACIONES Y TRANSFERENCIAS		6,800,482					6,800,482



**PRESUPUESTO INSTITUCIONAL DE GASTOS
 AL 31 DE MARZO DE 2017
 (EN SOLES)**

SECTOR : 38 PRODUCCION
 ENTIDAD : 038 MINISTERIO DE LA PRODUCCION


PP2


CONCEPTO	PRESUPUESTO INSTITUCIONAL DE APERTURA - PIA	MODIFICACIONES					PRESUPUESTO INSTITUCIONAL MODIFICADO - PIM
		CRÉDITOS SUPLEMENTARIOS	TRANSFERENCIAS INSTITUCIONALES	REESTRUCTURACIÓN DE FUENTES (2)	REDUCCIONES (1)	ANULACIONES Y HABILITACIONES	
5 RECURSOS DETERMINADOS							
18 CANON Y SOBRECANON, REGALIAS, RENTA DE GASTOS CORRIENTES		3,830,066					3,830,066
2.3 BIENES Y SERVICIOS		614,253					614,253
2.5 OTROS GASTOS		3,015,813					3,015,813
GASTOS DE CAPITAL		115,247					115,247
2.6 ADQUISICION DE ACTIVOS NO FINANCIEROS		115,247					115,247
TOTAL RECURSOS DETERMINADOS		3,745,313					3,745,313
TOTAL GENERAL	354,009,243	10,800,121	16,703,532		(1,000,000)		380,312,896

Las Fuentes de Financiamiento y los conceptos del ingreso se adecuarán a los clasificadores vigentes para el periodo.

(1) Solo para el tipo de Modificación 7 Reducciones de Marco

(2) No aplica para Gobiernos Locales, Mancomunidades Municipales, Institutos Viales Provinciales, Municipalidades de Centros Poblados y Sociedades de Beneficencia Pública


DIRECTOR DE PRESUPUESTO
 Econ. FERNANDO ANTONIO CHACALTANA PAREDES
 Director de Presupuesto
 Oficina General de Planeamiento y Presupuesto
 MINISTERIO DE LA PRODUCCIÓN


DIRECTOR GENERAL DE ADMINISTRACIÓN
 CLAUDIA SALAVERRY H.
 Directora General de Administración
 MINISTERIO DE LA PRODUCCIÓN


TITULAR DE LA ENTIDAD
 BRUNO GIUFFRA MONTEVERDE
 MINISTRO DE LA PRODUCCIÓN

**ESTADO DE EJECUCIÓN DEL PRESUPUESTO DE INGRESOS Y GASTOS
 AL 31 DE MARZO DE 2017
 (EN SOLES)**

SECTOR : 38 PRODUCCION
 ENTIDAD : 038 MINISTERIO DE LA PRODUCCION

EP-1

RECURSOS PÚBLICOS	EJECUCIÓN INGRESOS	GASTOS PÚBLICOS	EJECUCIÓN GASTOS
1 RECURSOS ORDINARIOS 00 RECURSOS ORDINARIOS		1 RECURSOS ORDINARIOS 00 RECURSOS ORDINARIOS GASTOS CORRIENTES 2.1 PERSONAL Y OBLIGACIONES SOCIALES 2.2 PENSIONES Y OTRAS PRESTACIONES SOCIALES 2.3 BIENES Y SERVICIOS 2.4 DONACIONES Y TRANSFERENCIAS 2.5 OTROS GASTOS GASTOS DE CAPITAL 2.4 DONACIONES Y TRANSFERENCIAS 2.6 ADQUISICION DE ACTIVOS NO FINANCIEROS	29,245,586.40 20,865,245.85 3,408,815.18 2,406,585.96 14,112,564.27 934,928.00 2,352.44 8,300,340.55 458,787.27 7,921,553.28
TOTAL RECURSOS ORDINARIOS	29,245,586.40	TOTAL RECURSOS ORDINARIOS	29,245,586.40
2 RECURSOS DIRECTAMENTE RECAUDADOS 09 RECURSOS DIRECTAMENTE RECAUDADOS INGRESOS CORRIENTES 1.3 VENTA DE BIENES Y SERVICIOS Y DERECHOS ADMINISTRATIVOS 1.5 OTROS INGRESOS TRANSFERENCIAS 1.9 SALDOS DE BALANCE FINANCIAMIENTO 1.9 SALDOS DE BALANCE	145,496,214.40 34,068,162.33 44,007.03 34,024,155.30 (8,196.60) (8,196.60) 111,436,248.67 111,436,248.67	2 RECURSOS DIRECTAMENTE RECAUDADOS 09 RECURSOS DIRECTAMENTE RECAUDADOS GASTOS CORRIENTES 2.1 PERSONAL Y OBLIGACIONES SOCIALES 2.3 BIENES Y SERVICIOS 2.5 OTROS GASTOS GASTOS DE CAPITAL 2.6 ADQUISICION DE ACTIVOS NO FINANCIEROS	14,234,454.80 13,788,635.92 14,368.12 13,623,259.18 151,008.82 445,818.88 445,818.88
TOTAL RECURSOS DIRECTAMENTE RECAUDADOS	145,496,214.40	TOTAL RECURSOS DIRECTAMENTE RECAUDADOS	14,234,454.80
3 RECURSOS POR OPERACIONES OFICIALES DE CREDITO 19 RECURSOS POR OPERACIONES OFICIALES DE CREDITO ENDEUDAMIENTO EXTERNO INGRESOS CORRIENTES 1.5 OTROS INGRESOS FINANCIAMIENTO 1.9 SALDOS DE BALANCE	3,282,950.01 3,282,950.01 (110,111.13) (110,111.13) 3,393,061.14 3,393,061.14	3 RECURSOS POR OPERACIONES OFICIALES DE CREDITO 19 RECURSOS POR OPERACIONES OFICIALES DE CREDITO ENDEUDAMIENTO EXTERNO GASTOS DE CAPITAL 2.6 ADQUISICION DE ACTIVOS NO FINANCIEROS	2,799,613.57 2,799,613.57 2,799,613.57 2,799,613.57
TOTAL RECURSOS POR OPERACIONES OFICIALES DE CREDITO	3,282,950.01	TOTAL RECURSOS POR OPERACIONES OFICIALES DE CREDITO	2,799,613.57
4 DONACIONES Y TRANSFERENCIAS 13 DONACIONES Y TRANSFERENCIAS DONACIONES INGRESOS CORRIENTES 1.5 OTROS INGRESOS FINANCIAMIENTO 1.9 SALDOS DE BALANCE TRANSFERENCIAS FINANCIAMIENTO	7,167,747.00 3,495,339.30 6,062.53 6,062.53 3,489,276.77 3,489,276.77 3,672,407.70 3,672,407.70	4 DONACIONES Y TRANSFERENCIAS 13 DONACIONES Y TRANSFERENCIAS DONACIONES GASTOS CORRIENTES 2.3 BIENES Y SERVICIOS GASTOS DE CAPITAL 2.6 ADQUISICION DE ACTIVOS NO FINANCIEROS TRANSFERENCIAS GASTOS CORRIENTES	766,496.40 455,125.19 270,734.25 270,734.25 184,390.94 184,390.94 311,371.21 311,371.21



**ESTADO DE EJECUCIÓN DEL PRESUPUESTO DE INGRESOS Y GASTOS
 AL 31 DE MARZO DE 2017
 (EN SOLES)**

SECTOR : 38 PRODUCCION
 ENTIDAD : 038 MINISTERIO DE LA PRODUCCION

EP-1

RECURSOS PÚBLICOS	EJECUCIÓN INGRESOS	GASTOS PÚBLICOS	EJECUCIÓN GASTOS
1.9 SALDOS DE BALANCE	3,872,407.70	2.3 BIENES Y SERVICIOS	97,353.00
		2.5 OTROS GASTOS	214,018.21
TOTAL DONACIONES Y TRANSFERENCIAS	7,167,747.00	TOTAL DONACIONES Y TRANSFERENCIAS	766,496.40
5 RECURSOS DETERMINADOS		5 RECURSOS DETERMINADOS	
18 CANON Y SOBRECANON, REGALIAS, RENTA DE ADUANAS Y PARTICIPACIONES FINANCIAMIENTO	8,942,422.08	18 CANON Y SOBRECANON, REGALIAS, RENTA DE ADUANAS Y PARTICIPACIONES	2,052,356.13
1.9 SALDOS DE BALANCE	8,942,422.08	GASTOS CORRIENTES	2,052,356.13
		2.3 BIENES Y SERVICIOS	496,479.12
		2.5 OTROS GASTOS	1,555,877.01
TOTAL RECURSOS DETERMINADOS	8,942,422.08	TOTAL RECURSOS DETERMINADOS	2,052,356.13
TOTAL GENERAL	194,134,919.89	TOTAL GENERAL	49,098,597.30

Los Ingresos y Gastos por Fuente de Financiamiento se adecuaran a las disposiciones vigentes para el periodo.

- * De Fondos Públicos
- ** Bonos Soberanos



CONTADOR GENERAL
 MAT. N°

.....
 CPC. ROSA NELLY ROJAS MONTEUIL
 Directora de la Oficina de Contabilidad
 MINISTERIO DE LA PRODUCCIÓN



DIRECTOR GENERAL
 DE ADMINISTRACIÓN

.....
 CLAUDIA SALAVERRY H.
 Directora General de Administración
 MINISTERIO DE LA PRODUCCIÓN



TITULAR DE LA ENTIDAD

.....
 BRUNO GIUFFRA MONTEVERDE
 MINISTRO DE LA PRODUCCIÓN