

ESTADO DE SITUACION FINANCIERA
Al 31 de Diciembre del 2014 y 2013
 (EN NUEVOS SOLES)

EF-1

SECTOR : 38 PRODUCCION
 ENTIDAD : 038 MINISTERIO DE LA PRODUCCION

ACTIVO

ACTIVO CORRIENTE

Efectivo y Equivalente de Efectivo
 Inversiones Disponibles
 Cuentas por Cobrar (Neto)
 Otras Cuentas por Cobrar (Neto)
 Inventarios (Neto)
 Servicios y Otros Pagados por Anticipado
 Otras Cuentas del Activo

	2014	2013
Nota 3	127,388,798.65	89,114,955.68
Nota 4	0.00	0.00
Nota 5	591.27	591.27
Nota 6	20,737,133.32	1,173,184.50
Nota 7	579,439.38	458,025.08
Nota 8	693,638.34	234,629.18
Nota 9	7,913,749.19	57,000.00

TOTAL ACTIVO CORRIENTE

ACTIVO NO CORRIENTE

Cuentas por Cobrar a Largo Plazo
 Otras Ctas. por Cobrar a Largo Plazo
 Inversiones (Neto)
 Propiedades de Inversión
 Propiedad, Planta y Equipo (Neto)
 Otras Cuentas del Activo (Neto)

	2014	2013
Nota 10	0.00	0.00
Nota 11	850.00	0.00
Nota 12	0.00	0.00
Nota 13	0.00	0.00
Nota 14	131,361,012.22	30,275,907.87
Nota 15	135,720,747.72	136,363,110.99

TOTAL ACTIVO NO CORRIENTE

TOTAL ACTIVO

Cuentas de Orden

	2014	2013
Nota 36	614,881,974.81	1,002,889,137.04

PASIVO Y PATRIMONIO

PASIVO CORRIENTE

Obligaciones Tesoro Público
 Sobregiros Bancarios
 Cuentas por Pagar a Proveedores
 Impuestos, Contribuciones y Otros
 Remuneraciones y Beneficios Sociales
 Obligaciones Previsionales
 Operaciones de Crédito
 Parte Cte. Deudas a Largo Plazo
 Otras Cuentas del Pasivo

	2014	2013
Nota 16	0.00	2,729,641.90
Nota 17	0.00	0.00
Nota 18	78,504,835.96	9,665,576.02
Nota 19	334,562.20	4,766.63
Nota 20	86,117.21	27,067.23
Nota 21	0.00	0.00
Nota 22	0.00	0.00
Nota 23	0.00	0.00
Nota 24	3,285,838.29	72,690,290.07

TOTAL PASIVO CORRIENTE

PASIVO NO CORRIENTE

Deudas a Largo Plazo
 Cuentas Por Pagar a Proveedores
 Beneficios Sociales
 Obligaciones Previsionales
 Provisiones
 Otras Cuentas del Pasivo
 Ingresos Diferidos

	2014	2013
Nota 25	0.00	0.00
Nota 26	0.00	0.00
Nota 27	152,873.72	154,926.37
Nota 28	20,575,269.27	33,940,705.11
Nota 29	100,606,863.61	21,976,973.41
Nota 30	0.00	397.00
Nota 31	0.00	0.00

TOTAL PASIVO NO CORRIENTE

TOTAL PASIVO

PATRIMONIO

Hacienda Nacional
 Hacienda Nacional Adicional
 Resultados No Realizados
 Resultados Acumulados

	2014	2013
Nota 32	74,354,173.51	89,675,113.37
Nota 33	7,207,094.74	(15,320,939.86)
Nota 34	50,184,098.68	0.00
Nota 35	89,104,234.90	42,132,947.32
	220,849,601.83	116,487,120.83

TOTAL PATRIMONIO


TOTAL PASIVO Y PATRIMONIO

Cuentas de Orden

	2014	2013
Nota 36	614,881,974.81	1,002,889,137.04


CONTADOR GENERAL
 MAT. N° 22808

Las Notas forman parte integrante de los Estados Financieros
CPC. JHULY LUNA OLMOS
 Directora de la Oficina de Contabilidad (s)
MINISTERIO DE LA PRODUCCION


DIRECTOR GENERAL
DE ADMINISTRACIÓN

ROSARIO DONGO CAHUAS
 Directora General de Administración
MINISTERIO DE LA PRODUCCION




TRIBO CHEZI SOLIS
MINISTRO DE LA PRODUCCION


ESTADO DE GESTION
Para los años terminados al 31 de Diciembre del 2014 y 2013
 (EN NUEVOS SOLES)

SECTOR : 38 PRODUCCION
 ENTIDAD : 038 MINISTERIO DE LA PRODUCCION

EF-2

	2014	2013
INGRESOS		
Ingresos Tributarios Netos	0.00	0.00
Ingresos No Tributarios	1,278,708.33	1,992,698.94
Trasposos y Remesas Recibidas	130,943,785.11	78,719,826.28
Donaciones y Transferencias Recibidas	236,069.81	452,138.57
Ingresos Financieros	1,393,228.65	678,805.29
Otros Ingresos	289,832,665.71	86,427,655.53
TOTAL INGRESOS	403,684,437.61	168,271,124.61
COSTOS Y GASTOS		
Costo de Ventas	0.00	0.00
Gastos en Bienes y Servicios	(114,804,341.43)	(106,931,829.11)
Gastos de Personal	(22,749,928.04)	(20,397,322.58)
Gastos por Pens.Prest.y Asistencia Social	(1,066,371.25)	(1,066,865.80)
Donaciones y Transferencias Otorgadas	(677,744.00)	(3,508,615.05)
Trasposos y Remesas Otorgadas	0.00	0.00
Estimaciones y Provisiones del Ejercicio	(152,847,550.94)	(6,738,386.10)
Gastos Financieros	(323,530.73)	(333,319.35)
Otros Gastos	(29,564,851.40)	(4,549,415.55)
TOTAL COSTOS Y GASTOS	(322,034,317.79)	(143,525,753.54)
RESULTADO DEL EJERCICIO SUPERAVIT (DEFICIT)	81,650,119.82	24,745,371.07


CONTADOR GENERAL
MAT. N° 22803
 Las Notas forman parte integrante de los Estados Financieros
CPC. JHULY LUNA OLMOS
 Directora de la Oficina de Contabilidad (s)
MINISTERIO DE LA PRODUCCIÓN


DIRECTOR GENERAL
DE ADMINISTRACIÓN
RÓSARIO DONGO CAHUAS
 Directora General de Administración
MINISTERIO DE LA PRODUCCIÓN


TITULAR DE LA ENTIDAD
PIERO GHEZZI SOLÍS
MINISTRO DE LA PRODUCCIÓN

MINISTERIO DE ECONOMÍA Y FINANZAS
 Dirección General de Contabilidad Pública
 Versión 140800


ESTADO DE CAMBIOS EN EL PATRIMONIO NETO
 Por los años terminados al 31 de Diciembre del 2014 y 2013
 (EN NUEVOS SOLES)

Fecha : 31/03/2015
 Hora : 15:34:06
 Página : 1 de 1


SECTOR : 036 PRODUCCION
 ENTIDAD : 038 MINISTERIO DE LA PRODUCCION


EF-3

CONCEPTOS	HACIENDA NACIONAL	HACIENDA NACIONAL ADICIONAL	RESULTADOS NO REALIZADOS	RESULTADOS ACUMULADOS	TOTAL
SALDO INICIAL AL 01 DE ENERO DE 2013	107,971,833.66	(18,298,720.19)	0.00	17,591,340.97	107,266,454.34
Ajustes de Ejercicios Anteriores	0.00	0.00	0.00	(199,837.60)	(199,837.60)
Trasposos y Remesas del Tesoro Público	0.00	0.00	0.00	0.00	0.00
Trasposos y Remesas de Otras Entidades	0.00	0.00	0.00	0.00	0.00
Trasposos de Documentos	0.00	0.00	0.00	0.00	0.00
Otras Operaciones Patrimoniales	0.00	(15,320,939.86)	0.00	(3,927.12)	(15,324,866.98)
Superávit (Déficit) del Ejercicio	0.00	0.00	0.00	24,745,371.07	24,745,371.07
Traslados entre Cuentas Patrimoniales	(18,298,720.19)	18,298,720.19	0.00	0.00	0.00
Traslado de Saldos por Fusión, Extinción, Adscripción	0.00	0.00	0.00	0.00	0.00
SALDOS AL 31 DE DICIEMBRE DE 2013	89,675,113.37	(15,320,939.86)	0.00	42,132,947.32	116,487,120.83
SALDO INICIAL AL 01 DE ENERO DE 2014	89,675,113.37	(15,320,939.86)	0.00	42,132,947.32	116,487,120.83
Ajustes de Ejercicios Anteriores	0.00	0.00	0.00	(34,678,832.24)	(34,678,832.24)
Trasposos y Remesas del Tesoro Público	0.00	(139,066.26)	0.00	0.00	(139,066.26)
Trasposos y Remesas de Otras Entidades	0.00	0.00	0.00	0.00	0.00
Trasposos de Documentos	0.00	0.00	0.00	0.00	0.00
Otras Operaciones Patrimoniales (Nota)	0.00	7,346,161.02	50,184,098.68	0.00	57,530,279.70
Superávit (Déficit) del Ejercicio	0.00	0.00	0.00	81,650,119.82	81,650,119.82
Traslados entre Cuentas Patrimoniales	(15,320,939.86)	15,320,939.86	0.00	0.00	0.00
Traslado de Saldos por Fusión, Extinción, Adscripción	0.00	0.00	0.00	0.00	0.00
SALDOS AL 31 DE DICIEMBRE DE 2014	74,354,173.51	7,207,094.74	50,184,098.68	89,104,234.90	220,849,601.83


 CONTADOR GENERAL
 MAT. N° 22808

CPC JHULY LUNA OLMOS
 Directora de la Oficina de Contabilidad (s)
 MINISTERIO DE LA PRODUCCIÓN


 DIRECTORA GENERAL DE ADMINISTRACIÓN
 ROSARIO LONGO CAHJAS
 Directora General de Administración
 MINISTERIO DE LA PRODUCCIÓN



 TITULAR DE LA ENTIDAD
 PIERO GHEZZI SOLIS
 MINISTRO DE LA PRODUCCIÓN


- Las Notas deben leerse conjuntamente

SECTOR : 38 PRODUCCION
 ENTIDAD : 038 MINISTERIO DE LA PRODUCCION

EF-4

CONCEPTOS	2014	2013
A.- ACTIVIDADES DE OPERACION		
Cobranza de Impuestos, Contribuciones y Derechos Administrativos (Nota)	0.00	1,087,379.79
Cobranza de Aportes por regulación	0.00	0.00
Cobranza de Venta de Bienes y Servicios y Renta de la Propiedad	28,315,563.24	55,141,490.30
Donaciones y Transferencias Corrientes Recibidas (Nota)	0.00	0.00
Trasposos y Remesas Corrientes Recibidas del Tesoro Público	117,064,013.82	75,409,811.14
Otros (Nota)	46,365,748.92	23,484,994.21
MENOS		
Pago a Proveedores de Bienes y Servicios (Nota)	(118,533,351.24)	(102,068,449.86)
Pago de Remuneraciones y Obligaciones Sociales	(14,097,448.32)	(20,175,380.25)
Pago de Otras Retribuciones y Complementarias	(356,216.36)	(221,942.33)
Pago de Pensiones y Otros Beneficios	(7,773,165.48)	(7,233,785.25)
Pago por Prestaciones y Asistencia Social	(776,425.46)	(1,066,865.80)
Donaciones y Transferencias Corrientes Otorgadas (Nota)	0.00	(3,508,615.05)
Trasposos y Remesas Corriente Entregadas del Tesoro Público	0.00	(8,124,657.42)
Otros (Nota)	(24,876,623.30)	(37,439.98)
AUMENTO (DISMINUCION) DEL EFECTIVO Y EQUIVALENTE DE EFECTIVO PROVENIENTE DE ACTIVIDAD DE OPERACION	25,332,095.82	12,686,539.50
B.- ACTIVIDADES DE INVERSION		
Cobranza por Venta de Vehículos, Maquinarias y Otros	0.00	0.00
Cobranza por Venta de Edificios y Activos No Producidos (Nota)	0.00	0.00
Cobranza por Venta de Otras Cuentas del Activo (Nota)	0.00	0.00
Otros (Nota)	0.00	0.00
MENOS		
Pago por Compra de Vehículos, Maquinarias y Otros	(4,094,975.09)	(5,046,255.46)
Pago por Compra de Edificios y Activos No Producidos (Nota)	0.00	0.00
Pago por Construcciones en Curso (Nota)	0.00	0.00
Pago por Compra de Otras Cuentas del Activo (Nota)	(1,636,924.62)	0.00
Otros (Nota)	(17,418,677.74)	0.00
AUMENTO (DISMINUCION) DEL EFECTIVO Y EQUIVALENTE DE EFECTIVO PROVENIENTE DE ACTIVIDAD DE INVERSION	(23,150,577.45)	(5,046,255.46)
C.- ACTIVIDADES DE FINANCIAMIENTO		
Donaciones y Transferencias de Capital Recibidas (Nota)	0.00	0.00
Trasposos y Remesas de Capital Recibidas del Tesoro Público	13,623,943.71	3,155,944.73
Cobranza por Colocaciones de Valores y Otros Documentos (Nota)	0.00	0.00
Endeudamiento Interno y/o Externo (Nota)	0.00	0.00
Otros (Nota)	22,468,380.89	80,240.28
MENOS		
Donaciones y Transferencias de Capital Entregadas (Nota)	0.00	0.00
Trasposos y Remesas de Capital Entregadas al Tesoro Público	0.00	0.00
Amortización, Intereses, Comisiones y Otros Gastos de la Deuda (Nota)	0.00	0.00
Otros (Nota)	0.00	0.00
Traslado de Saldos por Fusión, Extinción, Adscripción	0.00	0.00
AUMENTO (DISMINUCION) DEL EFECTIVO Y EQUIVALENTE DE EFECTIVO PROVENIENTE DE ACTIVIDAD DE FINANCIAMIENTO	36,092,324.60	3,236,185.01
D.- AUMENTO (DISMINUCION) DEL EFECTIVO Y EQUIVALENTE DE EFECTIVO	38,273,842.97	10,876,469.05
E.- SALDO EFECTIVO Y EQUIVALENTE DE EFECTIVO AL INICIO DEL EJERCICIO	89,114,955.68	78,238,486.63
F.- SALDO EFECTIVO Y EQUIVALENTE DE EFECTIVO AL FINALIZAR EL EJERCICIO	127,388,798.65	89,114,955.68


CONTADOR GENERAL
 MAT. N° 22 808
 Las Notas deben ser consultivas
C.P.C. JHOLY LUNA OLMOS
 Directora de la Oficina de Contabilidad (s)
 MINISTERIO DE LA PRODUCCION


DIRECTOR GENERAL
DE ADMINISTRACION.....
ROSARIO DONGO CAHUAS
 Directora General de Administración
 MINISTERIO DE LA PRODUCCION


TIPOLOGO ENRIQUEZ
PIERO GREZZI ENRIQUEZ
 MINISTRO DE LA PRODUCCION

ESTADO DE EJECUCIÓN DEL PRESUPUESTO DE INGRESOS Y GASTOS
EJERCICIO 2014
 (EN NUEVOS SOLES)

SECTOR : 38 PRODUCCION
 ENTIDAD : 038 MINISTERIO DE LA PRODUCCION

EP-1

RECURSOS PÚBLICOS	EJECUCIÓN INGRESOS	GASTOS PÚBLICOS	EJECUCIÓN GASTOS
1 RECURSOS ORDINARIOS		1 RECURSOS ORDINARIOS	
00 RECURSOS ORDINARIOS		00 RECURSOS ORDINARIOS	122,204,206.16
		GASTOS CORRIENTES	109,330,462.89
		2.1 PERSONAL Y OBLIGACIONES SOCIALES	14,245,044.65
		2.2 PENSIONES Y OTRAS PRESTACIONES SOCIALES	9,288,490.05
		2.3 BIENES Y SERVICIOS	85,181,501.18
		2.5 OTROS GASTOS	615,427.01
		GASTOS DE CAPITAL	12,873,743.27
		2.6 ADQUISICION DE ACTIVOS NO FINANCIEROS	12,873,743.27
TOTAL RECURSOS ORDINARIOS	122,204,206.16	TOTAL RECURSOS ORDINARIOS	122,204,206.16
2 RECURSOS DIRECTAMENTE RECAUDADOS		2 RECURSOS DIRECTAMENTE RECAUDADOS	
09 RECURSOS DIRECTAMENTE RECAUDADOS	150,062,170.89	09 RECURSOS DIRECTAMENTE RECAUDADOS	31,447,996.78
INGRESOS CORRIENTES	71,997,556.00	GASTOS CORRIENTES	30,582,592.79
1.3 VENTA DE BIENES Y SERVICIOS Y DERECHOS ADMINISTRATIVOS	1,278,708.33	2.1 PERSONAL Y OBLIGACIONES SOCIALES	550,359.00
1.5 OTROS INGRESOS	70,718,847.67	2.2 PENSIONES Y OTRAS PRESTACIONES SOCIALES	282,806.68
FINANCIAMIENTO	78,064,614.89	2.3 BIENES Y SERVICIOS	29,047,159.00
1.9 SALDOS DE BALANCE	78,064,614.89	2.4 DONACIONES Y TRANSFERENCIAS	677,744.00
		2.5 OTROS GASTOS	24,525.11
		GASTOS DE CAPITAL	865,403.99
		2.6 ADQUISICION DE ACTIVOS NO FINANCIEROS	865,403.99
TOTAL RECURSOS DIRECTAMENTE RECAUDADOS	150,062,170.89	TOTAL RECURSOS DIRECTAMENTE RECAUDADOS	31,447,996.78
3 RECURSOS POR OPERACIONES OFICIALES DE CREDITO		3 RECURSOS POR OPERACIONES OFICIALES DE CREDITO	
19 RECURSOS POR OPERACIONES OFICIALES DE CREDITO	13,642,961.41	19 RECURSOS POR OPERACIONES OFICIALES DE CREDITO	11,094,789.74
ENDEUDAMIENTO EXTERNO	13,642,961.41	ENDEUDAMIENTO EXTERNO	11,094,789.74
INGRESOS CORRIENTES	237,664.89	GASTOS DE CAPITAL	11,094,789.74
1.5 OTROS INGRESOS	237,664.89	2.6 ADQUISICION DE ACTIVOS NO FINANCIEROS	11,094,789.74
FINANCIAMIENTO	13,405,296.52		
1.8 ENDEUDAMIENTO	13,405,296.52		
TOTAL RECURSOS POR OPERACIONES OFICIALES DE CREDITO	13,642,961.41	TOTAL RECURSOS POR OPERACIONES OFICIALES DE CREDITO	11,094,789.74
4 DONACIONES Y TRANSFERENCIAS		4 DONACIONES Y TRANSFERENCIAS	
13 DONACIONES Y TRANSFERENCIAS	3,740,434.07	13 DONACIONES Y TRANSFERENCIAS	
DONACIONES	3,740,434.07		
INGRESOS CORRIENTES	1,419.87		
1.5 OTROS INGRESOS	1,419.87		
FINANCIAMIENTO	3,739,014.20		
1.9 SALDOS DE BALANCE	3,739,014.20		
TOTAL DONACIONES Y TRANSFERENCIAS	3,740,434.07	TOTAL DONACIONES Y TRANSFERENCIAS	
5 RECURSOS DETERMINADOS		5 RECURSOS DETERMINADOS	
18 CANON Y SOBRECANON, REGALIAS, RENTA DE ADUANAS Y PARTICIPACIONES	9,228,382.48	18 CANON Y SOBRECANON, REGALIAS, RENTA DE ADUANAS Y PARTICIPACIONES	7,321,247.57

ESTADO DE EJECUCIÓN DEL PRESUPUESTO DE INGRESOS Y GASTOS
EJERCICIO 2014
 (EN NUEVOS SOLES)

EP-1


SECTOR : 38 PRODUCCION
 ENTIDAD : 038 MINISTERIO DE LA PRODUCCION


RECURSOS PÚBLICOS	EJECUCIÓN INGRESOS	GASTOS PÚBLICOS	EJECUCIÓN GASTOS
TRANSFERENCIAS	9,228,382.48	GASTOS CORRIENTES	7,308,483.57
1.4 DONACIONES Y TRANSFERENCIAS	9,228,382.48	2.3 BIENES Y SERVICIOS	440,580.08
		2.5 OTROS GASTOS	6,867,903.49
		GASTOS DE CAPITAL	12,764.00
		2.6 ADQUISICION DE ACTIVOS NO FINANCIEROS	12,764.00
	9,228,382.48	TOTAL RECURSOS DETERMINADOS	7,321,247.57
TOTAL RECURSOS DETERMINADOS	298,878,155.01	TOTAL GENERAL	172,068,240.25
TOTAL GENERAL			

Los Ingresos y Gastos por Fuente de Financiamiento se adecuaron a las disposiciones vigentes para el periodo.

- * De Fondos Públicos
- ** Bonos Soberanos


 CONTADOR GENERAL
 MAT. N° 22808
 CPC. JHULY LUNA OLMOS
 Directora de la Oficina de Contabilidad (s)
 MINISTERIO DE LA PRODUCCIÓN


 DIRECTOR GENERAL
 DE ADMINISTRACIÓN
 ROSARIO BUNGE
 Directora General de Administración
 MINISTERIO DE LA PRODUCCIÓN


 TITULAR DE LA ENTIDAD
 PIERO GHEZZI SOLÍS
 MINISTRO DE LA PRODUCCIÓN