

ESTADO DE SITUACIÓN FINANCIERA
Al 31 de Diciembre de 2013 y 2012
(EN NUEVOS SOLES)

EF-1

SECTOR :38 PRODUCCION
ENTIDAD :038 MINISTERIO DE LA PRODUCCION

ACTIVO		2013	2012	PASIVO Y PATRIMONIO		2013	2012
ACTIVO CORRIENTE				PASIVO CORRIENTE			
	Nota				Nota		
Efectivo y Equivalente de Efectivo	3	89,114,955.68	78,238,486.63	Obligaciones Tesoro Público	16	2,729,641.90	4,071,970.67
Inversiones Disponibles	4	0.00	0.00	Sobregiros Bancarios	17	0.00	0.00
Cuentas por Cobrar (Neto)	5	591.27	71,672.55	Cuentas por Pagar	18	9,697,409.88	1,755,254.47
Otras Cuentas por Cobrar (Neto)	6	1,173,184.50	1,173,139.80	Operaciones de Crédito	19	0.00	0.00
Existencias (Neto)	7	458,025.08	512,539.87	Parte Cte. Deudas a Largo Plazo	20	0.00	0.00
Servicios y Otros Pagados por Anticipado	8	234,629.18	44,604.02	Otras Cuentas del Pasivo	21	72,690,230.07	65,814,703.25
Otras Cuentas del Activo	9	57,000.00	0.00	TOTAL PASIVO CORRIENTE		85,117,281.85	71,641,928.39
TOTAL ACTIVO CORRIENTE		91,038,385.71	80,040,442.87	PASIVO NO CORRIENTE			
				Deudas a Largo Plazo	22	0.00	0.00
				Beneficios Sociales y Oblig. Prev.	23	34,095,631.48	35,053,353.93
				Ingresos Diferidos	24	0.00	0.00
				Otras Cuentas del Pasivo	25	397.00	0.00
				Provisiones	26	21,976,973.41	17,392,646.28
				TOTAL PASIVO NO CORRIENTE		56,073,001.89	52,446,000.21
ACTIVO NO CORRIENTE				TOTAL PASIVO		141,190,283.74	124,087,928.60
Cuentas por Cobrar a Largo Plazo	10	0.00	0.00	PATRIMONIO			
Otras Ctas. por Cobrar a Largo Plazo	11	0.00	0.00	Hacienda Nacional	27	89,675,113.37	107,971,833.56
Inversiones (Neto)	12	0.00	0.00	Hacienda Nacional Adicional	28	(15,320,939.86)	(18,296,720.19)
Edificios, Estructuras y Act. no Prod. (Neto)	13	19,765,204.59	20,085,507.03	Reservas	29	0.00	0.00
Vehículos, Maquinarias y Otros (Neto)	14	10,510,703.28	8,419,488.77	Resultados Acumulados	30	42,132,947.32	17,591,340.97
Otras Cuentas del Activo (Neto)	15	136,363,110.99	122,808,944.27	TOTAL PATRIMONIO		116,487,120.83	107,266,454.34
TOTAL ACTIVO NO CORRIENTE		166,639,018.86	151,313,940.07	TOTAL PASIVO Y PATRIMONIO		257,677,404.57	231,354,382.94
TOTAL ACTIVO		257,677,404.57	231,354,382.94				
Cuentas de Orden	31	1,002,889,137.04	488,780,039.31	Cuentas de Orden	31	1,002,889,137.04	488,780,039.31

CONTADOR GENERAL
CPC. IRONÉ EVANGELINA VALDEZ TAHUA
MAT. N° 11647

Directora de la Oficina de Contabilidad

- Las Notas forman parte integrante de los Estados Financieros

DIRECTOR GENERAL DE
RICARDO JAVIER ALBRES HERRERA
Director General de Administración (e)
MINISTERIO DE LA PRODUCCIÓN


TITULAR DE LA ENTIDAD
PIERO GHEZZI SOLÍS
MINISTRO DE LA PRODUCCIÓN


ESTADO DE GESTION
 Por los años terminados el 31 de diciembre de 2013 y 2012
 (EN NUEVOS SOLES)

SECTOR :38 PRODUCCION
 ENTIDAD :038 MINISTERIO DE LA PRODUCCION

	2013	2012
GRESOS		
gresos Tributarios Netos	0.00	0.00
gresos No Tributarios	1,992,698.94	2,584,780.81
traspasos y Remesas Recibidas	78,719,826.28	53,824,263.67
donaciones y Transferencias Recibidas	452,138.57	1,214,334.84
TOTAL INGRESOS	81,164,663.79	57,623,379.32
COSTOS Y GASTOS		
Costo de Ventas	0.00	0.00
Gastos en Bienes y Servicios	(106,931,829.11)	(61,362,709.24)
Gastos de Personal	(20,397,322.58)	(28,317,966.80)
Gastos por Pens.Prest.y Asistencia Social	(1,066,865.80)	(1,056,198.45)
Donaciones y Transferencias Otorgadas	(3,508,615.05)	(3,286,217.95)
Traspasos y Remesas Otorgadas	0.00	0.00
Estimaciones y Provisiones del Ejercicio	(6,738,386.10)	(53,710,345.18)
TOTAL COSTOS Y GASTOS	(138,643,018.64)	(147,733,437.62)
RESULTADO DE OPERACION	(57,478,354.85)	(90,110,058.30)
OTROS INGRESOS Y GASTOS		
Ingresos Financieros	678,805.29	100,860.39
Gastos Financieros	(333,319.35)	(1,489,189.80)
Otros Ingresos	86,427,655.53	109,930,110.95
Otros Gastos	(4,549,415.55)	(1,185,783.84)
TOTAL OTROS INGRESOS Y GASTOS	82,223,725.92	107,355,997.70
RESULTADO DEL EJERCICIO SUPERAVIT (DEFICIT)	24,745,371.07	17,245,939.40


 CPC. IWONE EVANGELINA VALDEZ TAHUA
 Mat. N° 11047
CONTADOR GENERAL
 Ministerio de la Producción


 RICARDO VIBRIGENES HERBERA
 Director General de Administración (e)
 MINISTERIO DE LA PRODUCCIÓN


TITULAR DE LA ENTIDAD
 PIERO GHEZZI SOLIS
 MINISTRO DE LA PRODUCCIÓN

- Las Notas forman parte integrante de los Estados Financieros

ESTADO DE EJECUCIÓN DEL PRESUPUESTO DE INGRESOS Y GASTOS
 EJERCICIO 2013
 (EN NUEVOS SOLES)

SECTOR : 38 PRODUCCION
 ENTIDAD : 038 MINISTERIO DE LA PRODUCCION

EP-1

RECURSOS PÚBLICOS	EJECUCIÓN INGRESOS	GASTOS PÚBLICOS	EJECUCIÓN GASTOS
1 RECURSOS ORDINARIOS		1 RECURSOS ORDINARIOS	
00 RECURSOS ORDINARIOS		00 RECURSOS ORDINARIOS	96,001,840.80
		GASTOS CORRIENTES	92,232,222.99
		2.1 PERSONAL Y OBLIGACIONES SOCIALES	12,995,222.53
		2.2 PENSIONES Y OTRAS PRESTACIONES SOCIALES	9,029,203.23
		2.3 BIENES Y SERVICIOS	66,392,941.47
		2.4 DONACIONES Y TRANSFERENCIAS	2,987,625.10
		2.5 OTROS GASTOS	827,230.66
		GASTOS DE CAPITAL	3,769,617.81
		2.6 ADQUISICION DE ACTIVOS NO FINANCIEROS	3,769,617.81
TOTAL RECURSOS ORDINARIOS	96,001,840.80	TOTAL RECURSOS ORDINARIOS	96,001,840.80
2 RECURSOS DIRECTAMENTE RECAUDADOS		2 RECURSOS DIRECTAMENTE RECAUDADOS	
09 RECURSOS DIRECTAMENTE RECAUDADOS	132,972,853.38	09 RECURSOS DIRECTAMENTE RECAUDADOS	45,780,516.76
INGRESOS CORRIENTES	78,011,427.45	GASTOS CORRIENTES	41,595,190.07
1.3 VENTA DE BIENES Y SERVICIOS Y DERECHOS ADMINISTRATIVOS	1,888,906.78	2.1 PERSONAL Y OBLIGACIONES SOCIALES	559,559.00
1.5 OTROS INGRESOS	76,122,520.67	2.2 PENSIONES Y OTRAS PRESTACIONES SOCIALES	86,069.33
FINANCIAMIENTO	54,961,425.93	2.3 BIENES Y SERVICIOS	39,970,554.12
1.9 SALDOS DE BALANCE	54,961,425.93	2.4 DONACIONES Y TRANSFERENCIAS	520,989.95
		2.5 OTROS GASTOS	458,017.67
		GASTOS DE CAPITAL	4,185,326.69
		2.6 ADQUISICION DE ACTIVOS NO FINANCIEROS	4,185,326.69
TOTAL RECURSOS DIRECTAMENTE RECAUDADOS	132,972,853.38	TOTAL RECURSOS DIRECTAMENTE RECAUDADOS	45,780,516.76
4 DONACIONES Y TRANSFERENCIAS		4 DONACIONES Y TRANSFERENCIAS	
13 DONACIONES Y TRANSFERENCIAS	3,739,091.75	13 DONACIONES Y TRANSFERENCIAS	
DONACIONES	3,739,091.75		
INGRESOS CORRIENTES	9,767.28		
1.5 OTROS INGRESOS	9,767.28		
FINANCIAMIENTO	3,729,324.47		
1.9 SALDOS DE BALANCE	3,729,324.47		
TOTAL DONACIONES Y TRANSFERENCIAS	3,739,091.75	TOTAL DONACIONES Y TRANSFERENCIAS	
TOTAL GENERAL	232,713,785.93	TOTAL GENERAL	141,782,357.56


ESTADO DE EJECUCIÓN DEL PRESUPUESTO DE INGRESOS Y GASTOS
EJERCICIO 2013
(EN NUEVOS SOLES)

SECTOR : 38 PRODUCCION
ENTIDAD : 038 MINISTERIO DE LA PRODUCCION


EP-1

Las Fuentes de Financiamiento y los conceptos del ingreso se adecuarán a los clasificadores vigentes para el periodo.

- * De Fondos Públicos
- ** Bonos Soberanos



CONTADOR GENERAL
CAROLINA VALLEJOS VALLEJOS
MAT. N.º Mat. N.º 11847
Directora de la Oficina de Contabilidad
MINISTERIO DE LA PRODUCCIÓN



DIRECTOR GENERAL
DE ADMINISTRACIÓN

RICARDO JAVIER FLORES HERRERA
Director General de Administración (e)
MINISTERIO DE LA PRODUCCIÓN



TITULAR DE LA ENTIDAD

PIERO GHEZZI SOLÍS
MINISTRO DE LA PRODUCCIÓN