

**ESTADO DE SITUACION FINANCIERA**  
**Al 30 de junio de 2015**  
 (EN NUEVOS SOLES)

SECTOR : 38 PRODUCCION  
 ENTIDAD : 038 MINISTERIO DE LA PRODUCCION

EF-1

		Al 30 de junio de 2015	Al 31 de Diciembre del 2014
<b>ACTIVO</b>			
<b>ACTIVO CORRIENTE</b>			
Efectivo y Equivalente de Efectivo	Nota 3	186,889,073.78	127,388,798.65
Inversiones Disponibles	Nota 4	0.00	0.00
Cuentas por Cobrar (Neto)	Nota 5	211,829.77	591.27
Otras Cuentas por Cobrar (Neto)	Nota 6	9,987,035.80	20,737,133.32
Inventarios (Neto)	Nota 7	652,829.71	579,439.38
Servicios y Otros Pagados por Anticipado	Nota 8	1,419,613.59	1,787,892.03
Otras Cuentas del Activo	Nota 9	8,997,713.31	6,819,495.50

**TOTAL ACTIVO CORRIENTE** 209,158,095.76 157,313,350.15

<b>ACTIVO NO CORRIENTE</b>			
Cuentas por Cobrar a Largo Plazo	Nota 10	0.00	0.00
Otras Ctas. por Cobrar a Largo Plazo	Nota 11	850.00	850.00
Inversiones (Neto)	Nota 12	0.00	0.00
Propiedades de Inversión	Nota 13	0.00	0.00
Propiedad, Planta y Equipo (Neto)	Nota 14	129,987,266.60	131,361,012.22
Otras Cuentas del Activo (Neto)	Nota 15	185,769,623.79	135,720,747.72

**TOTAL ACTIVO NO CORRIENTE** 315,757,740.39 267,082,609.94

**TOTAL ACTIVO** 523,915,836.15 424,395,960.09

Cuentas de Orden Nota 35 848,713,134.56 614,881,974.81

**PASIVO Y PATRIMONIO**  
**PASIVO CORRIENTE**

		Al 30 de junio de 2015	Al 31 de Diciembre del 2014
Sobregiros Bancarios	Nota 16	0.00	0.00
Cuentas por Pagar a Proveedores	Nota 17	103,379,763.76	78,504,835.96
Impuestos, Contribuciones y Otros	Nota 18	539,892.11	334,562.20
Remuneraciones y Beneficios Sociales	Nota 19	115,943.79	86,117.21
Obligaciones Previsionales	Nota 20	0.00	0.00
Operaciones de Crédito	Nota 21	0.00	0.00
Parte Cte. Deudas a Largo Plazo	Nota 22	0.00	0.00
Otras Cuentas del Pasivo	Nota 23	4,131,110.25	3,265,836.29

**TOTAL PASIVO CORRIENTE** 108,166,709.91 82,211,351.66

<b>PASIVO NO CORRIENTE</b>			
Deudas a Largo Plazo	Nota 24	0.00	0.00
Cuentas Por Pagar a Proveedores	Nota 25	0.00	0.00
Beneficios Sociales	Nota 26	152,642.90	152,873.72
Obligaciones Previsionales	Nota 27	20,575,269.27	20,575,269.27
Provisiones	Nota 28	508,885.05	100,606,863.51
Otras Cuentas del Pasivo	Nota 29	0.00	0.00
Ingresos Diferidos	Nota 30	0.00	0.00

**TOTAL PASIVO NO CORRIENTE** 21,236,797.22 121,335,006.60

**TOTAL PASIVO** 129,403,507.13 203,546,358.26

<b>PATRIMONIO</b>			
Hacienda Nacional	Nota 31	74,354,173.51	74,354,173.51
Hacienda Nacional Adicional	Nota 32	17,177,946.70	7,207,094.74
Resultados No Realizados	Nota 33	50,184,098.68	50,184,098.68
Resultados Acumulados	Nota 34	252,796,110.13	89,104,234.90

**TOTAL PATRIMONIO** 394,512,329.02 220,849,601.83

**TOTAL PASIVO Y PATRIMONIO** 523,915,836.15 424,395,960.09

Cuentas de Orden Nota 35 848,713,134.56 614,881,974.81

*[Firma]*  
 CONTADOR GENERAL  
 MAT. N° 33828

*[Firma]*  
 DIRECTOR GENERAL  
 DE ADMINISTRACIÓN

*[Firma]*  
 MINISTERIO DE LA PRODUCCION  
 TITULAR DE LA ENTIDAD

Las Notas forman parte integrante de los Estados Financieros  
**CPC. JULY LUNA OLMOS**  
 Directora de la Oficina de Contabilidad (s)  
 MINISTERIO DE LA PRODUCCIÓN

**ROSARIO DONGO CAHUAS**  
 Directora General de Administración  
 MINISTERIO DE LA PRODUCCIÓN

**PIERO EDUARDO GHEZZI SOLÍS**  
 MINISTRO DE LA PRODUCCIÓN

**ESTADO DE GESTIÓN**  
**Por el periodo terminado al 30 de junio de 2015**  
 (EN NUEVOS SOLES)

SECTOR : 38 PRODUCCION  
 ENTIDAD : 038 MINISTERIO DE LA PRODUCCION

**EF-2**

**INGRESOS**

Ingresos Tributarios Netos  
 Ingresos No Tributarios  
 Traspasos y Remesas Recibidas  
 Donaciones y Transferencias Recibidas  
 Ingresos Financieros  
 Otros Ingresos

	Específico del 01 de Abril al 30 de Junio de 2015	Específico del 01 de Abril al 30 de Junio de 2014	Acumulado del 01 de Enero al 30 de Junio de 2015	Acumulado del 01 de Enero al 30 de Junio de 2014
Nota 36	0.00	0.00	0.00	0.00
Nota 37	142,293.71	280,651.11	457,789.07	629,006.13
Nota 38	79,058,602.16	23,238,853.76	107,058,029.69	49,826,925.95
Nota 39	0.00	(37,205.47)	902,494.66	236,069.81
Nota 40	625,181.22	115,142.23	1,162,532.99	250,476.15
Nota 41	68,574,343.85	38,168,841.78	146,072,488.58	76,361,835.48
<b>TOTAL INGRESOS</b>	<b>148,400,320.94</b>	<b>61,766,283.41</b>	<b>255,653,334.99</b>	<b>127,304,313.52</b>

**COSTOS Y GASTOS**

Costo de Ventas  
 Gastos en Bienes y Servicios  
 Gastos de Personal  
 Gastos por Pens.Prest.y Asistencia Social  
 Donaciones y Transferencias Otorgadas  
 Traspasos y Remesas Otorgadas  
 Estimaciones y Provisiones del Ejercicio  
 Gastos Financieros  
 Otros Gastos

Nota 42	0.00	0.00	0.00	0.00
Nota 43	(34,035,357.01)	(23,331,267.02)	(59,692,767.13)	(41,949,170.34)
Nota 44	(3,339,561.44)	(3,419,974.70)	(6,837,986.00)	(6,794,329.83)
Nota 45	(2,133,812.94)	(2,004,602.89)	(4,452,047.14)	(4,389,403.70)
Nota 46	(1,049,716.00)	(267,087.00)	(1,049,716.00)	(267,087.00)
Nota 47	0.00	0.00	0.00	0.00
Nota 48	(39,970,307.78)	(18,681,188.38)	(113,663,574.55)	(36,405,314.93)
Nota 49	0.00	(148,639.13)	(9,081.85)	(213,198.07)
Nota 50	(14,849,222.38)	(73,425.73)	(27,297,213.97)	(771,613.54)
<b>TOTAL COSTOS Y GASTOS</b>	<b>(95,377,977.55)</b>	<b>(47,926,184.85)</b>	<b>(213,002,386.64)</b>	<b>(90,780,117.41)</b>
<b>RESULTADO DEL EJERCICIO SUPERAVIT (DEFICIT)</b>	<b>53,022,343.39</b>	<b>13,840,098.56</b>	<b>42,650,948.35</b>	<b>36,514,196.11</b>

*[Firma]*  
**CONTADOR GENERAL**  
 MAT. N° 22808

Las Notas de Gastos Financieros  
**DR. JULY LUNA OLIVEROS**  
 Directora de la Oficina de Contabilidad (s)  
**MINISTERIO DE LA PRODUCCIÓN**

*[Firma]*  
**DIRECTOR GENERAL**  
**DE ADMINISTRACIÓN**

**ROSARIO DONGO CAHUAS**  
 Directora General de Administración  
**MINISTERIO DE LA PRODUCCIÓN**



*[Firma]*  
**MINISTRO TITULAR DE LA ENTIDAD**  
**PIERO EDUARDO GHEZZI SOLÍS**  
**MINISTRO DE LA PRODUCCIÓN**

**ESTADO DE CAMBIOS EN EL PATRIMONIO NETO**  
 Por los periodos terminados al 30 de junio de 2015-2014  
 (EN NUEVOS SOLES)



SECTOR : 38 PRODUCCION  
 ENTIDAD : 038 MINISTERIO DE LA PRODUCCION

EF-3

CONCEPTOS	HACIENDA NACIONAL	HACIENDA NACIONAL ADICIONAL	RESULTADOS NO REALIZADOS	RESULTADOS ACUMULADOS	TOTAL
SALDOS INICIAL AL 01 DE ENERO DE 2014	89,675,113.37	(15,320,939.86)	0.00	42,132,947.32	116,487,120.83
Ajustes de Ejercicios Anteriores	0.00	0.00	0.00	23,601,032.65	23,601,032.65
Trasposos y Remesas del Tesoro Público	0.00	(142,567.18)	0.00	0.00	(142,567.18)
Trasposos y Remesas de Otras Entidades	0.00	0.00	0.00	0.00	0.00
Trasposos de Documentos	0.00	0.00	0.00	0.00	0.00
Otras Operaciones Patrimoniales	0.00	(6,221,815.77)	0.00	0.00	(6,221,815.77)
Superávit (Déficit) del Ejercicio	0.00	0.00	0.00	36,514,196.11	36,514,196.11
Traslados entre Cuentas Patrimoniales	0.00	0.00	0.00	0.00	0.00
Traslado de Saldos por Fusión, Extinción, Adscripción	0.00	0.00	0.00	0.00	0.00
<b>SALDOS AL 30 DE JUNIO DE 2014</b>	<b>89,675,113.37</b>	<b>(21,685,322.81)</b>	<b>0.00</b>	<b>102,248,176.08</b>	<b>170,237,966.64</b>
SALDOS INICIAL AL 01 DE ENERO DE 2015	74,354,173.51	7,207,094.74	50,184,098.68	89,104,234.90	220,849,601.83
Ajustes de Ejercicios Anteriores	0.00	0.00	0.00	121,040,926.88	121,040,926.88
Trasposos y Remesas del Tesoro Público	0.00	(46,049.61)	0.00	0.00	(46,049.61)
Trasposos y Remesas de Otras Entidades	0.00	0.00	0.00	0.00	0.00
Trasposos de Documentos	0.00	10,063,692.88	0.00	0.00	10,063,692.88
Otras Operaciones Patrimoniales (Nota)	0.00	(46,791.31)	0.00	0.00	(46,791.31)
Superávit (Déficit) del Ejercicio	0.00	0.00	0.00	42,650,948.35	42,650,948.35
Traslados entre Cuentas Patrimoniales	0.00	0.00	0.00	0.00	0.00
Traslado de Saldos por Fusión, Extinción, Adscripción	0.00	0.00	0.00	0.00	0.00
<b>SALDOS AL 30 DE JUNIO DE 2015</b>	<b>74,354,173.51</b>	<b>17,177,946.70</b>	<b>50,184,098.68</b>	<b>252,796,110.13</b>	<b>394,512,329.02</b>

  
 CONTADOR GENERAL  
 MAT. N° 22808

  
 DIRECTOR GENERAL  
 DE ADMINISTRACIÓN

  
  
 TITULAR DE LA ENTIDAD

- Las Notas deben ser explicativas.

**CPC. JHULY LUNA OLMOS**  
 Directora de la Oficina de Contabilidad (s)  
 MINISTERIO DE LA PRODUCCIÓN

**ROSARIO DONGO CAHUAS**  
 Directora General de Administración  
 MINISTERIO DE LA PRODUCCIÓN

**PIERO EDUARDO GHEZZI SOLÍS**  
 MINISTRO DE LA PRODUCCIÓN

**ESTADO DE FLUJOS DE EFECTIVO**  
**Por los periodos terminados al 30 de junio de 2015-2014**  
 (EN NUEVOS SOLES)

SECTOR : 38 PRODUCCION  
 ENTIDAD : 038 MINISTERIO DE LA PRODUCCION

EF-4

CONCEPTOS	Del 01 de enero al 30 de junio de 2015	Del 01 de enero al 30 de junio de 2014
<b>A.- ACTIVIDADES DE OPERACION</b>		
Cobranza de Impuestos, Contribuciones y Derechos Administrativos (Nota)	460,107.70	0.00
Cobranza de Aportes por regulación	0.00	0.00
Cobranza de Venta de Bienes y Servicios y Renta de la Propiedad	35,694,057.90	25,814,708.63
Donaciones y Transferencias Corrientes Recibidas (Nota)	902,494.66	0.00
Trasposos y Remesas Corrientes Recibidas del Tesoro Público	83,918,543.79	47,874,756.45
Otros (Nota)	32,795,755.64	26,452,348.10
<b>MENOS</b>		
Pago a Proveedores de Bienes y Servicios (Nota)	(57,349,282.37)	(49,089,068.76)
Pago de Remuneraciones y Obligaciones Sociales	(6,819,381.61)	(6,789,687.61)
Pago de Otras Retribuciones y Complementarias	(345,337.81)	0.00
Pago de Pensiones y Otros Beneficios	(3,980,374.62)	(3,930,110.34)
Pago por Prestaciones y Asistencia Social	(471,672.52)	(385,679.52)
Donaciones y Transferencias Corrientes Otorgadas (Nota)	(1,049,716.00)	(267,087.00)
Trasposos y Remesas Corriente Entregadas del Tesoro Público	(44,925.54)	(58,733.91)
Otros (Nota)	(26,254,587.07)	(1,042,825.86)
<b>AUMENTO (DISMINUCION) DEL EFECTIVO Y EQUIVALENTE DE EFECTIVO PROVENIENTE DE ACTIVIDAD DE OPERACION</b>	<b>57,455,682.15</b>	<b>38,578,720.18</b>
<b>B.- ACTIVIDADES DE INVERSION</b>		
Cobranza por Venta de Vehículos, Maquinarias y Otros	0.00	0.00
Cobranza por Venta de Edificios y Activos No Producidos (Nota)	0.00	0.00
Cobranza por Venta de Otras Cuentas del Activo (Nota)	0.00	0.00
Otros (Nota)	0.00	0.00
<b>MENOS</b>		
Pago por Compra de Vehículos, Maquinarias y Otros	(856,110.62)	(1,024,983.48)
Pago por Compra de Edificios y Activos No Producidos (Nota)	0.00	0.00
Pago por Construcciones en Curso (Nota)	0.00	0.00
Pago por Compra de Otras Cuentas del Activo (Nota)	(747,596.00)	(2,055,524.38)
Otros (Nota)	(25,659,469.22)	(19,587.50)
<b>AUMENTO (DISMINUCION) DEL EFECTIVO Y EQUIVALENTE DE EFECTIVO PROVENIENTE DE ACTIVIDAD DE INVERSION</b>	<b>(27,263,175.84)</b>	<b>(3,100,095.36)</b>
<b>C.- ACTIVIDADES DE FINANCIAMIENTO</b>		
Donaciones y Transferencias de Capital Recibidas (Nota)	0.00	0.00
Trasposos y Remesas de Capital Recibidas del Tesoro Público	19,030,608.23	2,113,577.65
Cobranza por Colocaciones de Valores y Otros Documentos (Nota)	0.00	0.00
Endeudamiento Interno y/o Externo (Nota)	0.00	0.00
Otros (Nota)	10,287,366.51	76,690.28
<b>MENOS</b>		
Donaciones y Transferencias de Capital Entregadas (Nota)	0.00	0.00
Trasposos y Remesas de Capital Entregadas al Tesoro Público	0.00	(6,409,871.25)
Amortización, Intereses, Comisiones y Otros Gastos de la Deuda (Nota)	0.00	0.00
Otros (Nota)	(10,205.92)	(2,239,217.69)
Traslado de Saldos por Fusión, Extinción, Adscripción	0.00	0.00
<b>AUMENTO (DISMINUCION) DEL EFECTIVO Y EQUIVALENTES AL EFECTIVO PROVENIENTE DE ACTIVIDAD DE FINANCIAMIENTO</b>	<b>29,307,768.82</b>	<b>(6,458,821.01)</b>
<b>D.- AUMENTO (DISMINUCION) DEL EFECTIVO Y EQUIVALENTES AL EFECTIVO</b>	<b>59,500,275.13</b>	<b>29,019,803.81</b>
<b>E.- SALDO EFECTIVO Y EQUIVALENTES AL EFECTIVO AL INICIO DEL EJERCICIO</b>	<b>127,388,798.65</b>	<b>89,114,955.68</b>
<b>F.- SALDO EFECTIVO Y EQUIVALENTES AL EFECTIVO AL FINALIZAR EL EJERCICIO</b>	<b>186,889,073.78</b>	<b>118,134,759.49</b>

CONTADOR GENERAL  
 MAT. N° 22808

Las Notas se encuentran en el Anexo 1 de la Cuenta General de la Entidad.  
 ROSARIO DONGO CAHUAS  
 Directora de la Oficina de Contabilidad (s)  
 MINISTERIO DE LA PRODUCCION

DIRECTOR GENERAL  
 DE ADMINISTRACIÓN

ROSARIO DONGO CAHUAS  
 Directora General de Administración  
 MINISTERIO DE LA PRODUCCION



TITULAR DE LA ENTIDAD

PIERO EDUARDO GHEZZI SOLIS  
 MINISTRO DE LA PRODUCCION

**PRESUPUESTO INSTITUCIONAL DE INGRESOS**  
**AL 30 DE JUNIO DE 2015**  
 (EN NUEVOS SOLES)

SECTOR : 38 PRODUCCION  
 ENTIDAD : 038 MINISTERIO DE LA PRODUCCION

PP1

CONCEPTOS	PRESUPUESTO INSTITUCIONAL DE APERTURA - PIA	MODIFICACIONES				PRESUPUESTO INSTITUCIONAL MODIFICADO - PIM
		CRÉDITOS SUPLEMENTARIOS	TRANSFERENCIAS INSTITUCIONALES	REESTRUCTURACIÓN DE FUENTES	REDUCCIONES (1)	
1 RECURSOS ORDINARIOS						
00 RECURSOS ORDINARIOS						
<b>TOTAL RB 00 RECURSOS ORDINARIOS</b>	167,412,756			10,134,392		177,547,148
<b>TOTAL FF 1 RECURSOS ORDINARIOS</b>	167,412,756			10,134,392		177,547,148
2 RECURSOS DIRECTAMENTE RECAUDADOS						
09 RECURSOS DIRECTAMENTE RECAUDADOS						
INGRESOS CORRIENTES	65,013,242					65,013,242
1.3 VENTA DE BIENES Y SERVICIOS Y DERECHOS	2,010,925					2,010,925
1.5 OTROS INGRESOS	63,002,317					63,002,317
FINANCIAMIENTO		6,804,970				6,804,970
1.9 SALDOS DE BALANCE		6,804,970				6,804,970
<b>TOTAL RB 09 RECURSOS DIRECTAMENTE RECAUDADOS</b>	65,013,242	6,804,970				71,818,212
<b>TOTAL FF 2 RECURSOS DIRECTAMENTE RECAUDADOS</b>	65,013,242	6,804,970				71,818,212
3 RECURSOS POR OPERACIONES OFICIALES DE CREDITO						
19 RECURSOS POR OPERACIONES OFICIALES DE CREDITO						
ENDEUDAMIENTO EXTERNO	27,320,900					27,320,900
FINANCIAMIENTO	27,320,900					27,320,900
1.8 ENDEUDAMIENTO	27,320,900					27,320,900
<b>TOTAL RB 19 RECURSOS POR OPERACIONES OFICIALES DE</b>	27,320,900					27,320,900
<b>TOTAL FF 3 RECURSOS POR OPERACIONES OFICIALES DE CREDITO</b>	27,320,900					27,320,900
4 DONACIONES Y TRANSFERENCIAS						
13 DONACIONES Y TRANSFERENCIAS						
DONACIONES		902,495				902,495
TRANSFERENCIAS		902,495				902,495
1.4 DONACIONES Y TRANSFERENCIAS		902,495				902,495
<b>TOTAL RB 13 DONACIONES Y TRANSFERENCIAS</b>		902,495				902,495
<b>TOTAL FF 4 DONACIONES Y TRANSFERENCIAS</b>		902,495				902,495
5 RECURSOS DETERMINADOS						
18 CANON Y SOBRECANON, REGALIAS, RENTA DE ADUANAS Y						
TRANSFERENCIAS		43,812,618				43,812,618
1.4 DONACIONES Y TRANSFERENCIAS		43,812,618				43,812,618
FINANCIAMIENTO		1,469,121				1,469,121
1.9 SALDOS DE BALANCE		1,469,121				1,469,121
<b>TOTAL RB 18 CANON Y SOBRECANON, REGALIAS, RENTA DE</b>		45,281,739				45,281,739
<b>TOTAL FF 5 RECURSOS DETERMINADOS</b>		45,281,739				45,281,739
<b>TOTAL GENERAL</b>	259,746,898	52,989,204		10,134,392		322,870,494

**PRESUPUESTO INSTITUCIONAL DE INGRESOS**  
**AL 30 DE JUNIO DE 2015**  
(EN NUEVOS SOLES)

SECTOR : 38 PRODUCCION  
ENTIDAD : 038 MINISTERIO DE LA PRODUCCION

PP1

Las Fuentes de Financiamiento y los conceptos del ingreso se adecuarán a los clasificadores vigentes para el período.

\* De Fondos Públicos

\*\* Bonos Soberanos

(f) Solo para el tipo de Modificación 7 Reducciones de Marco



---

**DIRECTOR DE PRESUPUESTO**  
.....  
**Econ. RAEL AMÉRICO ROJAS PALACIN**  
Director de Presupuesto  
Oficina General de Planeamiento y Presupuesto  
MINISTERIO DE LA PRODUCCIÓN



---

**DIRECTOR GENERAL  
DE ADMINISTRACIÓN**

.....  
**ROSARIO DONGO CAHUAS**  
Directora General de Administración  
MINISTERIO DE LA PRODUCCIÓN



---

**TITULAR DE LA ENTIDAD**

.....  
**PIERO EDUARDO GHEZZI SOLÍS**  
MINISTRO DE LA PRODUCCIÓN

**PRESUPUESTO INSTITUCIONAL DE GASTOS**  
**AL 30 DE JUNIO DE 2015**  
 (EN NUEVOS SOLES)

SECTOR : 38 PRODUCCION  
 ENTIDAD : 038 MINISTERIO DE LA PRODUCCION

PP2

CONCEPTO	PRESUPUESTO INSTITUCIONAL DE APERTURA - PIA	MODIFICACIONES					PRESUPUESTO INSTITUCIONAL MODIFICADO - PIM
		CRÉDITOS SUPLEMENTARIOS	TRANSFERENCIAS INSTITUCIONALES	REESTRUCTURACIÓN DE FUENTES	REDUCCIONES (1)	ANULACIONES Y HABILITACIONES	
<b>1 RECURSOS ORDINARIOS</b>							
<b>00 RECURSOS ORDINARIOS</b>							
GASTOS CORRIENTES	121,629,756		9,701,392			(2,368,983)	128,962,165
2.1 PERSONAL Y OBLIGACIONES SOCIALES	15,510,000					180,277	15,690,277
2.2 PENSIONES Y OTRAS PRESTACIONES SOCIALES	9,200,000		226,800				9,426,800
2.3 BIENES Y SERVICIOS	96,779,756		9,474,592			(2,970,059)	103,284,289
2.4 DONACIONES Y TRANSFERENCIAS						391,412	391,412
2.5 OTROS GASTOS	140,000					29,387	169,387
GASTOS DE CAPITAL	45,783,000		433,000			2,368,983	48,584,983
2.6 ADQUISICION DE ACTIVOS NO FINANCIEROS	45,783,000		433,000			2,368,983	48,584,983
<b>TOTAL RB 00 RECURSOS ORDINARIOS</b>	<b>167,412,756</b>		<b>10,134,392</b>				<b>177,547,148</b>
<b>TOTAL FF 1 RECURSOS ORDINARIOS</b>	<b>167,412,756</b>		<b>10,134,392</b>				<b>177,547,148</b>
<b>2 RECURSOS DIRECTAMENTE RECAUDADOS</b>							
<b>09 RECURSOS DIRECTAMENTE RECAUDADOS</b>							
GASTOS CORRIENTES	65,013,242	6,199,970				(1,250,412)	69,962,800
2.1 PERSONAL Y OBLIGACIONES SOCIALES	610,000						610,000
2.3 BIENES Y SERVICIOS	63,605,447	6,199,970				(1,298,472)	68,506,945
2.4 DONACIONES Y TRANSFERENCIAS	797,795						797,795
2.5 OTROS GASTOS						48,060	48,060
GASTOS DE CAPITAL		605,000				1,250,412	1,855,412
2.6 ADQUISICION DE ACTIVOS NO FINANCIEROS		605,000				1,250,412	1,855,412
<b>TOTAL RB 09 RECURSOS DIRECTAMENTE</b>	<b>65,013,242</b>	<b>6,804,970</b>					<b>71,818,212</b>
<b>TOTAL FF 2 RECURSOS DIRECTAMENTE RECAUDADOS</b>	<b>65,013,242</b>	<b>6,804,970</b>					<b>71,818,212</b>
<b>3 RECURSOS POR OPERACIONES OFICIALES DE CREDITO</b>							
<b>19 RECURSOS POR OPERACIONES OFICIALES DE ENDEUDAMIENTO EXTERNO</b>							
GASTOS DE CAPITAL	27,320,900						27,320,900
2.6 ADQUISICION DE ACTIVOS NO FINANCIEROS	27,320,900						27,320,900
<b>TOTAL RB 19 RECURSOS POR OPERACIONES</b>	<b>27,320,900</b>						<b>27,320,900</b>
<b>TOTAL FF 3 RECURSOS POR OPERACIONES OFICIALES</b>	<b>27,320,900</b>						<b>27,320,900</b>
<b>4 DONACIONES Y TRANSFERENCIAS</b>							
<b>13 DONACIONES Y TRANSFERENCIAS</b>							
DONACIONES		902,495					902,495
GASTOS CORRIENTES		507,535				(838)	506,697
2.3 BIENES Y SERVICIOS		507,535				(838)	506,697



**PRESUPUESTO INSTITUCIONAL DE GASTOS**  
**AL 30 DE JUNIO DE 2015**  
 (EN NUEVOS SOLES)


SECTOR : 38 PRODUCCION  
 ENTIDAD : 038 MINISTERIO DE LA PRODUCCION


PP2



CONCEPTO	PRESUPUESTO INSTITUCIONAL DE APERTURA - PIA	MODIFICACIONES					PRESUPUESTO INSTITUCIONAL MODIFICADO - PIM
		CRÉDITOS SUPLEMENTARIOS	TRANSFERENCIAS INSTITUCIONALES	REESTRUCTURACIÓN DE FUENTES	REDUCCIONES (1)	ANULACIONES Y HABILITACIONES	
GASTOS DE CAPITAL		394,960				838	395,798
2.6 ADQUISICION DE ACTIVOS NO FINANCIEROS		394,960				838	395,798
<b>TOTAL RB 13 DONACIONES Y TRANSFERENCIAS</b>		<b>902,495</b>					<b>902,495</b>
<b>TOTAL FF 4 DONACIONES Y TRANSFERENCIAS</b>		<b>902,495</b>					<b>902,495</b>
<b>5 RECURSOS DETERMINADOS</b>							
<b>18 CANON Y SOBRECANON, REGALIAS, RENTA DE</b>							
GASTOS CORRIENTES		45,169,239					45,169,239
2.3 BIENES Y SERVICIOS		4,643,546				(1,960)	4,641,586
2.5 OTROS GASTOS		40,525,693				1,960	40,527,653
GASTOS DE CAPITAL		112,500					112,500
2.6 ADQUISICION DE ACTIVOS NO FINANCIEROS		112,500					112,500
<b>TOTAL RB 18 CANON Y SOBRECANON, REGALIAS,</b>		<b>45,281,739</b>					<b>45,281,739</b>
<b>TOTAL FF 5 RECURSOS DETERMINADOS</b>		<b>45,281,739</b>					<b>45,281,739</b>
<b>TOTAL GENERAL</b>	<b>259,746,898</b>	<b>52,989,204</b>		<b>10,134,392</b>			<b>322,870,494</b>

Las Fuentes de Financiamiento y los conceptos del ingreso se adecuarán a los clasificadores vigentes para el periodo.

(1) Solo para el tipo de Modificación 7 Reducciones de Marco

  
**DIRECTOR DE PRESUPUESTO**  
 Econ. RAEL AMÉRICO ROJAS PALACÍN  
 Director de Presupuesto  
 Oficina General de Planeamiento y Presupuesto  
 MINISTERIO DE LA PRODUCCIÓN

  
**DIRECTOR GENERAL DE ADMINISTRACIÓN**  
 ROSARIG DONGO CAHUAS  
 Directora General de Administración  
 MINISTERIO DE LA PRODUCCIÓN

  
  
**TITULAR DE LA ENTIDAD**  
**PIERO EDUARDO GHEZZI SOLÍS**  
 MINISTRO DE LA PRODUCCIÓN



**ESTADO DE EJECUCIÓN DEL PRESUPUESTO DE INGRESOS Y GASTOS**  
**AL 30 DE JUNIO DE 2015**  
 (EN NUEVOS SOLES)

SECTOR : 38 PRODUCCION  
 ENTIDAD : 038 MINISTERIO DE LA PRODUCCION

EP-1

RECURSOS PÚBLICOS	EJECUCIÓN INGRESOS	GASTOS PÚBLICOS	EJECUCIÓN GASTOS
<b>1 RECURSOS ORDINARIOS</b>		<b>1 RECURSOS ORDINARIOS</b>	
00 RECURSOS ORDINARIOS		00 RECURSOS ORDINARIOS	63,247,759.20
		<b>GASTOS CORRIENTES</b>	<b>44,216,400.97</b>
		2.1 PERSONAL Y OBLIGACIONES SOCIALES	6,838,216.82
		2.2 PENSIONES Y OTRAS PRESTACIONES SOCIALES	4,456,389.60
		2.3 BIENES Y SERVICIOS	32,510,837.64
		2.4 DONACIONES Y TRANSFERENCIAS	391,412.00
		2.5 OTROS GASTOS	19,544.91
		<b>GASTOS DE CAPITAL</b>	<b>19,031,358.23</b>
		2.6 ADQUISICION DE ACTIVOS NO FINANCIEROS	19,031,358.23
<b>TOTAL RECURSOS ORDINARIOS</b>	<b>63,247,759.20</b>	<b>TOTAL RECURSOS ORDINARIOS</b>	<b>63,247,759.20</b>
<b>2 RECURSOS DIRECTAMENTE RECAUDADOS</b>		<b>2 RECURSOS DIRECTAMENTE RECAUDADOS</b>	
09 RECURSOS DIRECTAMENTE RECAUDADOS	169,846,116.14	09 RECURSOS DIRECTAMENTE RECAUDADOS	28,373,350.35
<b>INGRESOS CORRIENTES</b>	<b>65,435,189.02</b>	<b>GASTOS CORRIENTES</b>	<b>28,081,046.51</b>
1.3 VENTA DE BIENES Y SERVICIOS Y DERECHOS ADMINISTRATIVOS	456,236.57	2.3 BIENES Y SERVICIOS	27,401,292.49
1.5 OTROS INGRESOS	84,978,950.45	2.4 DONACIONES Y TRANSFERENCIAS	658,304.00
<b>FINANCIAMIENTO</b>	<b>104,410,927.12</b>	2.5 OTROS GASTOS	21,450.02
1.9 SALDOS DE BALANCE	104,410,927.12	<b>GASTOS DE CAPITAL</b>	<b>292,303.84</b>
		2.6 ADQUISICION DE ACTIVOS NO FINANCIEROS	292,303.84
<b>TOTAL RECURSOS DIRECTAMENTE RECAUDADOS</b>	<b>169,846,116.14</b>	<b>TOTAL RECURSOS DIRECTAMENTE RECAUDADOS</b>	<b>28,373,350.35</b>
<b>3 RECURSOS POR OPERACIONES OFICIALES DE CREDITO</b>		<b>3 RECURSOS POR OPERACIONES OFICIALES DE CREDITO</b>	
19 RECURSOS POR OPERACIONES OFICIALES DE CREDITO	12,826,456.33	19 RECURSOS POR OPERACIONES OFICIALES DE CREDITO	12,651,986.11
<b>ENDEUDAMIENTO EXTERNO</b>	<b>12,826,456.33</b>	<b>ENDEUDAMIENTO EXTERNO</b>	<b>12,651,986.11</b>
<b>INGRESOS CORRIENTES</b>	<b>214,591.78</b>	<b>GASTOS DE CAPITAL</b>	<b>12,651,986.11</b>
1.5 OTROS INGRESOS	214,591.78	2.6 ADQUISICION DE ACTIVOS NO FINANCIEROS	12,651,986.11
<b>FINANCIAMIENTO</b>	<b>12,611,864.55</b>		
1.8 ENDEUDAMIENTO	10,063,692.88		
1.9 SALDOS DE BALANCE	2,548,171.67		
<b>TOTAL RECURSOS POR OPERACIONES OFICIALES DE CREDITO</b>	<b>12,826,456.33</b>	<b>TOTAL RECURSOS POR OPERACIONES OFICIALES DE CREDITO</b>	<b>12,651,986.11</b>
<b>4 DONACIONES Y TRANSFERENCIAS</b>		<b>4 DONACIONES Y TRANSFERENCIAS</b>	
13 DONACIONES Y TRANSFERENCIAS	4,642,889.73	13 DONACIONES Y TRANSFERENCIAS	78,042.58
<b>DONACIONES</b>	<b>4,642,889.73</b>	<b>DONACIONES</b>	<b>78,042.58</b>
<b>INGRESOS CORRIENTES</b>	<b>45.00</b>	<b>GASTOS CORRIENTES</b>	<b>78,042.58</b>
1.5 OTROS INGRESOS	45.00	2.3 BIENES Y SERVICIOS	78,042.58
<b>TRANSFERENCIAS</b>	<b>902,494.66</b>		
1.4 DONACIONES Y TRANSFERENCIAS	902,494.66		
<b>FINANCIAMIENTO</b>	<b>3,740,350.07</b>		
1.9 SALDOS DE BALANCE	3,740,350.07		
<b>TOTAL DONACIONES Y TRANSFERENCIAS</b>	<b>4,642,889.73</b>	<b>TOTAL DONACIONES Y TRANSFERENCIAS</b>	<b>78,042.58</b>

**ESTADO DE EJECUCIÓN DEL PRESUPUESTO DE INGRESOS Y GASTOS**  
**AL 30 DE JUNIO DE 2015**  
 (EN NUEVOS SOLES)


SECTOR : 38 PRODUCCION  
 ENTIDAD : 038 MINISTERIO DE LA PRODUCCION

EP-1

RECURSOS PÚBLICOS	EJECUCIÓN INGRESOS	GASTOS PÚBLICOS	EJECUCIÓN GASTOS
<b>5 RECURSOS DETERMINADOS</b>		<b>5 RECURSOS DETERMINADOS</b>	
18 CANON Y SOBRECANON, REGALIAS, RENTA DE ADUANAS Y PARTICIPACIONES	46,087,423.88	18 CANON Y SOBRECANON, REGALIAS, RENTA DE ADUANAS Y PARTICIPACIONES	13,160,499.63
<b>TRANSFERENCIAS</b>	<b>43,812,618.00</b>	<b>GASTOS CORRIENTES</b>	<b>13,149,001.63</b>
1.4 DONACIONES Y TRANSFERENCIAS	43,812,618.00	2.3 BIENES Y SERVICIOS	1,207,133.22
<b>FINANCIAMIENTO</b>	<b>2,274,805.88</b>	2.5 OTROS GASTOS	11,941,868.41
1.9 SALDOS DE BALANCE	2,274,805.88	<b>GASTOS DE CAPITAL</b>	<b>11,498.00</b>
		2.6 ADQUISICION DE ACTIVOS NO FINANCIEROS	11,498.00
<b>TOTAL RECURSOS DETERMINADOS</b>	<b>46,087,423.88</b>	<b>TOTAL RECURSOS DETERMINADOS</b>	<b>13,160,499.63</b>
<b>TOTAL GENERAL</b>	<b>296,650,645.28</b>	<b>TOTAL GENERAL</b>	<b>117,511,637.87</b>

Los Ingresos y Gastos por Fuente de Financiamiento se adecuaran a las disposiciones vigentes para el periodo.

- \* De Fondos Públicos
- \*\* Bonos Soberanos

  
 \_\_\_\_\_  
**CONTADOR GENERAL**  
 MAT. N° 22808  


---

**CPC. JHULY LUNA OLMOS**  
 Directora de la Oficina de Contabilidad (s)  
**MINISTERIO DE LA PRODUCCIÓN**

  
 \_\_\_\_\_  
**DIRECTOR GENERAL DE ADMINISTRACIÓN**  


---

**ROSARIO DONGO CAHUAS**  
 Directora General de Administración  
**MINISTERIO DE LA PRODUCCIÓN**

  
 \_\_\_\_\_  
**TITULAR DE LA ENTIDAD**  
**MINISTRO**  


---

**PIERO EDUARDO GHEZZI SOLÍS**  
**MINISTRO DE LA PRODUCCIÓN**