

"Decenio de las Personas con Discapacidad en el Perú"
"Año de la consolidación del Mar de Grau"

Lima, 10 de agosto de 2016

Señor
ÉDGAR ALARCÓN TEJADA
Contralor General de la República
Contraloría General de la República
Presente.-

LA CONTRALORIA GENERAL
DE LA REPUBLICA
EXPEDIENTE : 08-2016-33561
10/08/2016 09:59 KOC
CLAVE : 10H3Q8 HOJAS : 14

Asunto : Informe Final de Rendición de Cuenta del 01/01/2016 al 28/07/2016.
Referencia : Resolución de Contraloría General N° 159-2016-CG que aprueba la Directiva N° 015-2016-CG/GPROD "Rendición de Cuentas de los Titulares de las Entidades"
Anexo : Informe Final de Rendición de Cuentas (Formatos 1, 2, 3, 4 y 5)

Tengo el agrado de dirigirme a usted, a efecto de remitirle el Informe Final de Rendición de Cuentas del suscrito, correspondiente al periodo: 01 de enero 2016 al 28 de julio de 2016, del cargo ejercido como Ministro de la Producción, según nombramiento efectuado mediante la Resolución Suprema N° 081-2014-PCM, publicada el 24 de febrero de 2014, y con renuncia aceptada mediante Resolución Suprema N° 147-2016-PCM, publicada el 28 de julio de 2016.

Hago propicia la oportunidad para expresarle las muestras de mi especial consideración y deferencia personal.

Atentamente,


PIERO EDUARDO GHEZZI SOLIS
DNI 09378973

**INFORME FINAL DE
RENDICIÓN DE CUENTAS**

**MINISTRO DE LA
PRODUCCIÓN**

**PIERO EDUARDO
GHEZZI SOLIS**

01/01/2016 al 28/07/2016

Formato N° 1 - Datos generales de la entidad

Nombre de la entidad:	Ministerio de la Producción
Nivel de gobierno:	Gobierno Nacional
Sector:	Producción
Tipo de documento de identidad:	DNI
N° de documento de identidad:	9378973
Apellidos y nombres del Titular de la entidad:	Ghezzi Solís Piero Eduardo
Tipo de Informe:	Informe por Periodo Final
Fecha de Inicio del periodo reportado:	01 de enero de 2016
Fecha de fin del periodo reportado:	28 de julio de 2016
Fecha de presentación:	

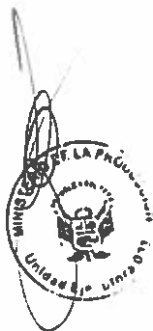
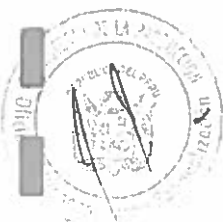
Gestores de las unidades ejecutoras o unidades orgánicas (1)

N°	Unidad ejecutora o unidad orgánica	Apellidos y nombres	Tipo de documento de identidad	N° de documento de identidad	Fecha de Inicio en el cargo	Formato registrado
1	Ministerio de la Producción (001086)	Chang Serrano, Jorge David	DNI	07233717	04/08/2016	1 - 2 - 3 - 4 y 5
2	Fomento al Consumo Humano Directo - A Comer Pescado (001516)	Castilla Mallcco, Carlos Alberto	DNI	10249161	30/04/2014	4
3	Programa Nacional de Innovación para la Competitividad y Productividad (001590)	Afuso Higa, Alejandro	DNI	10283313	09/09/2014	4 y 5

Comentarios:

Ninguno

Piero Higa
Firma del Titular



Formato N° 2 - Planeamiento estratégico de la entidad

Formato N° 2A - Información general sobre el planeamiento estratégico

1. ¿La entidad ha desarrollado un proceso de planeamiento estratégico conforme a lo establecido en la Directiva N° 001-2014-CEPLAN - Directiva General del Proceso de Planeamiento Estratégico del Sistema Nacional de Planeamiento Estratégico?

Sí
 No
 No se encuentra dentro del alcance de la Directiva

Si la respuesta es "No" o "No se encuentra dentro del alcance de la Directiva", responda las preguntas 4 y 6.

2. Si su respuesta a la pregunta anterior es Sí, indique ¿En que fase del proceso de planeamiento estratégico se encuentra la entidad?

Fase prospectiva
 Fase estratégica
 Fase institucional

3. Si la entidad se encuentra en la fase institucional, responda: ¿El PEI cuenta con el Informe Técnico del CEPLAN (Art. 48 de la Directiva N° 001-2014-CEPLAN)?

Sí
 No
 No aplica

4. ¿La entidad que dirige cuenta con un PEI aprobado?

Sí
 No

5. ¿El PEI aprobado, fue remitido al CEPLAN, conforme lo estipula la Cuarta Disposición Final Transitoria de la Directiva N° 001-2014-CEPLAN?

Sí
 No

6. ¿La entidad que dirige cuenta con un POI aprobado?

Sí
 No

Comentarios:	Fecha de informe:	Informe técnico:	Documento de aprobación:	Documento de remisión:	Documento de aprobación:	Fecha de aprobación:	Comentarios:
	12 de mayo de 2016	Oficio N° 155-2016-CEPLAN/DNCP					CEPLAN, informa que el Proyecto de Plan Estratégico Institucional 2016-2018, cumple de manera idónea con lo establecido en la Directiva General del Proceso de Planeamiento Estratégico y lo dispuesto en la Guía Metodológica de la Fase Institucional emitida por el CEPLAN.
	09 de junio de 2016		R.M. 216-2016-PRODUCE				Año inicio: 2016 Año fin: 2018
	13 de junio de 2016			Oficio N° 1061-PRODUCE-SG			Secretaría General del Ministerio de la Producción, remite documento dando cumplimiento a la Cuarta Disposición Final Transitoria de la Directiva N° 001-2014-CEPLAN. Se aprobó el Plan Operativo Institucional del Ministerio de la Producción, para el Año Fiscal 2016. Asimismo, se aprobó mediante R.M. 252-2016-PRODUCE, de fecha 08 de julio de 2016, la primera reformulación del Plan Operativo Institucional del Ministerio de la Producción para el Año Fiscal 2016.
	22 de diciembre de 2015			R.M. 417-2015-PRODUCE			Comentarios:



PS

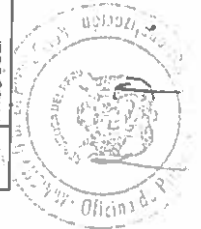
Formato N° 2B - Objetivos del Plan Estratégico Institucional

Objetivo Estratégico		Objetivo Estratégico			Prioridad			Unidad orgánica o dependencia responsable del cumplimiento del objetivo estratégico		Comentarios	
N°	Objetivo Estratégico - PEI	Incrementar el acceso a la infraestructura productiva de las unidades económicas con mejores condiciones de competitividad.	Linea base	Unidad de medida	Año base	Metal final año 2018	Meta prevista al final del periodo reportado año 2016	Valor alcanzado de la meta al final del periodo reportado (*)	Prioridad	Problemas presentados (*)	Acciones adoptadas para superar los problemas
1	Objetivo Estratégico - PEI	Incrementar el acceso a la infraestructura productiva de las unidades económicas con mejores condiciones de competitividad.	Linea base	Unidad de medida	Año base	Metal final año 2018	Meta prevista al final del periodo reportado año 2016	Valor alcanzado de la meta al final del periodo reportado (*)	Prioridad	Problemas presentados (*)	Acciones adoptadas para superar los problemas
1	N° de proyectos de infraestructura productiva desarrollados (en zonas, espacios, parques industriales, y servicios de comercialización y distribución)	Proyectos	SILB		2016	6	0	No se reporta valor alcanzado de la meta	1.00	No se reporta problemas	Ninguno
Objetivo Estratégico		Objetivo Estratégico			Prioridad			Unidad orgánica o dependencia responsable del cumplimiento del objetivo estratégico		Comentarios	
2	Objetivo Estratégico - PEI	Incrementar la productividad de las empresas, con énfasis en la MIPYME.	Linea base	Unidad de medida	Año base	Metal final año 2018	Meta prevista al final del periodo reportado año 2016	Valor alcanzado de la meta al final del periodo reportado (*)	Prioridad	Problemas presentados (*)	Acciones adoptadas para superar los problemas
1	Productividad laboral de la MIPYME (PTL)	Miles de Nuevos Soles	21.2		2009	28.00	27.8	No se reporta valor alcanzado de la meta	1.00	No se reporta problemas	Ninguno
Objetivo Estratégico		Objetivo Estratégico			Prioridad			Unidad orgánica o dependencia responsable del cumplimiento del objetivo estratégico		Comentarios	
3	Objetivo Estratégico - PEI	Incrementar la adopción de tecnologías limpias y buenas prácticas ambientales en los procesos productivos de las unidades económicas.	Linea base	Unidad de medida	Año base	Metal final año 2018	Meta prevista al final del periodo reportado año 2016	Valor alcanzado de la meta al final del periodo reportado (*)	Prioridad	Problemas presentados (*)	Acciones adoptadas para superar los problemas
1	Tasa de variación interanual de empresas que obtienen su certificación ambiental	Empresas	7.60%		2013	14.20%	13.80%	No se reporta valor alcanzado de la meta	1.00	No se reporta problemas	Ninguno



PJ

N°	Objetivo Estratégico		Unidad de medida	Línea base	Año base	Prioridad			Unidad orgánica o dependencia responsable del cumplimiento del objetivo estratégico	Comentarios	
	Objetivo Estratégico - PEI	Fortalecer la capacidad de innovación y emprendimiento en las actividades económicas del sector producción.				Meta prevista al final del periodo reportado año 2016	Meta final año 2018	Valor alcanzado de la meta al final del periodo reportado (*)		Problemas presentados (*)	Acciones adoptadas para superar los problemas
1	Objetivo Estratégico - PEI	Fortalecer la capacidad de innovación y emprendimiento en las actividades económicas del sector producción.	Proyectos	614	2015	1335	595	No se reporta valor alcanzado de la meta	1.00	No se reporta problemas	Ninguno
5	Objetivo Estratégico	Incrementar los niveles de financiamiento e inclusión financiera de las unidades económicas con énfasis en las MIPYME.	Unidad de medida								
1	Objetivo Estratégico - PEI	Incrementar los niveles de financiamiento e inclusión financiera de las unidades económicas con énfasis en las MIPYME.	Porcentaje	S/ILB	2016	20%	20%	No se reporta valor alcanzado de la meta	1.00	No se reporta problemas	Ninguno
6	Objetivo Estratégico	Incrementar las relaciones comerciales de los agentes de la cadena de valor articulados.	Unidad de medida								
1	Objetivo Estratégico - PEI	Incrementar las relaciones comerciales de los agentes de la cadena de valor articulados.	Porcentaje	S/ILB	2016	7.00%	0.00%	No se reporta valor alcanzado de la meta	1.00	No se reporta problemas	Ninguno



PJ

Objetivo Estratégico		Objetivo Estratégico			Prioridad			Unidad orgánica o dependencia responsable del cumplimiento del objetivo estratégico		Comentarios	
N°	Objetivo Estratégico - PEI	Objetivo	Unidad de medida	Línea base	Año base	Meta final año 2018	Meta prevista al final del periodo reportado año 2016	Valor alcanzado de la meta al final del periodo reportado (*)	Prioridad	Problemas presentados (*)	Acciones adoptadas para superar los problemas
7	Fortalecer la institucionalidad de los actores públicos para el desarrollo productivo.										
1	Nivel de capacidades de los actores públicos en el desarrollo productivo en los gobiernos sub nacionales.	Porcentaje	SILB		2016	52.50%	35.00%	No se reporta valor alcanzado de la meta	1.00	No se reporta problemas	Ninguno
Objetivo Estratégico											
8	Impulsar el desarrollo integral de la actividad acuícola.										
1	Volumen comercializado de productos acuícolas en el país en TM	Tonelada Métrica		20,265	2011	64,271	46,237	No se reporta valor alcanzado de la meta	1.00	No se reporta problemas	Ninguno
Objetivo Estratégico											
9	Promover el aprovechamiento sostenible de los recursos con énfasis en los recursos hidrobiológicos.										
1	Porcentaje de la cuota de pesca asignada utilizada.	Porcentaje		95.00%	2009	62.10%	86.20%	No se reporta valor alcanzado de la meta	1.00	No se reporta problemas	Ninguno



PJ

Objetivo Estratégico		Objetivo Estratégico				Prioridad			Unidad orgánica o dependencia responsable del cumplimiento del objetivo estratégico		Comentarios	
N°	Objetivo Estratégico - PEI	Descripción del indicador	Unidad de medida	Línea base	Año base	Metal final año 2018	Meta prevista al final del periodo reportado año 2016	Valor alcanzado de la meta al final del periodo reportado (*)	Prioridad	Unidad orgánica o dependencia responsable del cumplimiento del objetivo estratégico	Problemas presentados (*)	Acciones adoptadas para superar los problemas
10	Incrementar la productividad de la pesca artesanal.											
1		Valor de producción promedio por pescador por faena	Nuevos Soles	105.40	2014	111.00	105.00	No se reporta valor alcanzado de la meta	1.00		No se reporta problemas	Ninguno
N°	Objetivo Estratégico	Objetivo Estratégico				Prioridad			Unidad orgánica o dependencia responsable del cumplimiento del objetivo estratégico			
11	Incrementar el consumo interno de productos hidrobiológicos.											
N°	Objetivo Estratégico - PEI	Descripción del indicador	Unidad de medida	Línea base	Año base	Metal final año 2018	Meta prevista al final del periodo reportado año 2016	Valor alcanzado de la meta al final del periodo reportado (*)	Prioridad	Unidad orgánica o dependencia responsable del cumplimiento del objetivo estratégico	Problemas presentados (*)	Acciones adoptadas para superar los problemas
1		Consumo per capita de productos hidrobiológicos Kg/año	Kilogramo por habitante	11.59	2010	17.92	16.63	No se reporta valor alcanzado de la meta	1.00		No se reporta problemas	Ninguno
N°	Objetivo Estratégico	Objetivo Estratégico				Prioridad			Unidad orgánica o dependencia responsable del cumplimiento del objetivo estratégico			
12	Reducir los niveles de contrabando que ingresa al país.											
N°	Objetivo Estratégico - PEI	Descripción del indicador	Unidad de medida	Línea base	Año base	Metal final año 2018	Meta prevista al final del periodo reportado año 2016	Valor alcanzado de la meta al final del periodo reportado (*)	Prioridad	Unidad orgánica o dependencia responsable del cumplimiento del objetivo estratégico	Problemas presentados (*)	Acciones adoptadas para superar los problemas
1		Reducir el nivel de contrabando que ingresa al país.	Porcentaje	1.80%	2010	1.18%	1.23%	No se reporta valor alcanzado de la meta	1.00		No se reporta problemas	Ninguno

(*) De fecha 09 de junio de 2016, fue aprobado el PEI, mediante R.M. 216-2016-PRODUCE De acuerdo al Art. 40° de la Directiva 001-2014-CEPLAN, el informe de análisis Estratégico del PEI, se elabora anualmente.




[Firma]
Firma del Titular

Formato N° 3 - Obras

Tipo de obras registradas	N° de obras en ejecución al inicio del periodo reportado	N° de obras paralizadas al inicio del periodo reportado	N° de obras cuya ejecución fue iniciada durante el periodo reportado	N° de obras registradas en MF Obras al final del periodo reportado	N° de obras que cuentan con código SITIP al final del periodo reportado	N° de obras en ejecución al final del periodo reportado (1)	N° de obras paralizadas al final del periodo reportado	N° de obras concluidas al final del periodo reportado	N° de obras concluidas y liquidadas al final del periodo reportado	Monto de obras según expediente técnico, al final del periodo reportado (S/)	Monto ejecutado al final del periodo reportado (S/)	Monto ejecutado en las obras paralizadas, al final del periodo reportado (S/)	N° de estudios de preservación al final del periodo reportado (3)	Costo de estudios de preservación al final del periodo reportado (3)	N° de obras que se encuentran en fase de "elaboración de expedientes técnicos" al final del periodo reportado (4)	N° obras con adicionales superiores al 15%
1 Obras por administración directa																
2 Obras por contrata																
3 Asociación Pública Privada																
4 Obras por impuesto																
5 Organismo Internacional	0	0	1	1	1	1	0	0	0	13,621,045.49	621,814.80	0	0	0	1	0
6 Núcleos ejecutores																

Notas:
La ejecución del PIP "Mejoramiento del servicio de comercialización del gran mercado Belén, Iquitos, Provincia de Maynas, Departamento de Loreto", se realiza a través del Programa de las Naciones Unidas para el Desarrollo (PNUD), en el marco del Documento de Proyecto (PRODOC) suscrito entre PNUD y PRODUCE de fecha 04 de setiembre de 2015

PS



Jennifer Lizetti Contreras Alvarez
JENIFER LIZETTI CONTRERAS ALVAREZ
 Coordinadora Ejecutiva (e)
 Programa Nacional de Diversificación Productiva
MINISTERIO DE LA PRODUCCIÓN

Formato N° 4 - Personal

Régimen legal	Cantidad de personal al inicio del periodo reportado	Cantidad de personal al final del periodo reportado	Gasto total en personal al inicio del periodo reportado (S/)	Gasto total en personal al final del periodo reportado (S/)
Decreto Legislativo N° 276 - Carrera administrativa	242 (*)	240 (*)	S/. 269,247.27 (*)	S/. 246,760.97 (*)
Decreto Legislativo N° 728 - Régimen de la actividad privada	-	-	-	-
Decreto Legislativo N° 1057 - Contrato Administrativo de Servicios	893 (*)	901 (**)	S/. 5'230,454.61 (***)	S/. 5'680,870.29 (****)
Ley N° 29444 - Carrera pública magisterial	-	-	-	-
Ley N° 23733 y Ley N° 30220 - Docentes universitarios	-	-	-	-
Ley N° 23536 - Profesionales de la salud	-	-	-	-
Ley N° 28561 - Asistenciales de salud	-	-	-	-
Ley N° 29277 - Magistrados	-	-	-	-
Decreto Legislativo N° 052-1981 - Fiscales	-	-	-	-
Ley N° 28091 - Diplomáticos	-	-	-	-
Ley N° 29709 - Servidores Penitenciarios	-	-	-	-
Ley N° 28359 - Militares y Policías	-	-	-	-
Decreto Legislativo N° 1024 - Gerentes públicos	-	-	-	-
Decreto Legislativo N° 25650 - Fondo de apoyo gerencial	-	-	-	-
Ley N° 30057 - Ley del Servicio Civil	4 (*)	3 (*)	S/. 120,990 (*)	S/. 179,740 (*)
Convenios de administración con PNUD	-	-	-	-
Obreros	-	-	-	-
Servicios de terceros	348 (i)	590 (ii)	S/. 1'645,578 (iii)	S/. 2'920,230 (iv)
Locación de servicios	-	-	-	-
Otros	-	-	-	-

Unidades Ejecutoras: 001 - Ministerio de la Producción, 003 - Fomento al Consumo Humano Directo A Comer Pescado y 004 - Programa Nacional de Innovación para la Competitividad y Productividad

- (*) Solamente Unidad Ejecutora 001 - Ministerio de la Producción
 (*) Unidades Ejecutoras (001=838, 003=31 y 004=24)
 (**) Unidades Ejecutoras (001=844, 003=31 y 004=26)
 (***) Unidades Ejecutoras (001= S/. 4'864,801.61, 003= S/. 189,600 y 004= S/. 176,053)
 (****) Unidades Ejecutoras (001= S/. 5'278,497.29, 003= S/. 189,600 y 004= S/. 212,773)
 (i) Unidades Ejecutoras (001=275, 003=33 y 004=40)
 (ii) Unidades Ejecutoras (001=514, 003=38 y 004=38)
 (iii) Unidades Ejecutoras (001= S/. 1'186,290, 003= S/. 100,888 y 004= S/. 358,400)
 (iv) Unidades Ejecutoras (001= S/. 2'434,230, 003= S/. 142,300 y 004= S/. 343,700)

[Firma manuscrita]
 Firma del Titular



Formato N° 3 - Proyectos de Inversión pública

N°	Código SISP del proyecto	Denominación del proyecto	Fecha de declaración de viabilidad	Objetivo / Finalidad	Monto de inversión del proyecto (S/)	Monto de inversión según última modificación realizada (S/)	Motivo de variación de presupuesto	Fecha de inicio planeada	Fecha fin planeada	Fase en que se encuentra el proyecto de inversión pública	Iniciado por la gestión	Fecha de inicio esperada	Fecha de fin esperada	¿A qué objetivo estratégico se alinea?	Comentarios
1	Proyecto 1	INNOVACION PARA LA COMPETITIVIDAD	28/11/2011	CONSOLIDACION Y DINAMISMO DEL MERCADO DE TECNOLOGIA DE LA INNOVACION Y EL INCREMENTO DE LA COMPETITIVIDAD EN EL PERU	S/ 275.000.000,00	S/ 275.000.000,00	0%	26/06/2012	28/09/2019	INVERSION	NO	01/12/2012	29/06/2018	1 POLITICA DE INNOVACION Y TRANSFERENCIA TECNOLÓGICA	EL PROYECTO VIENE SIENDO EJECUTADO EN EL MARCO DEL CONTRATO DE PRESTAMO N° 200300C-PE SE ENCUENTRA EN LA MITAD DE SU EJECUCIÓN, LOGRANDO LOS RESULTADOS DE MANERA SATISFACTORIA
N°	Descripción de componentes del proyecto		Unidad de medida de la meta	Avance físico al inicio periodo reportado	Avance físico alcanzado al final del periodo reportado	Costo previsto al final del periodo reportado (S/)	Costo ejecutado al final del periodo reportado (S/)	Problemas presentados		Avances esperados		Comentarios			
1	Promoción del mercado de la innovación tecnológica		N° de Concursos Subscritos	309	413	S/ 51.301.200,33	S/ 44.893.300,00	Pese a la obligatoriedad de realizar transferencias a los municipios, se ha logrado un impacto más que significativo, logrando inclusive al final de la ejecución del proyecto una ejecución física mayor a la prevista, en el caso de concursos PIIEI aun hacia falta un último concurso		Continuar con la Ejecución		Cumplir las metas físicas, realizar el seguimiento respectivo, al bien es cierto al PIP cumpla su ejecución en el 2010, el cumplimiento de las metas físicas en este componente deben cultivarse este año, acorde al CP N° 200300C-PE			
2	Mejora de capacidades de I+D+i para el desarrollo de conocimiento		N° de Concursos Subscritos	328	338	S/ 114.694.520,70	S/ 108.942.465,00	Pese a la obligatoriedad de realizar transferencias financieras a entidades públicas que resulten beneficiarias de algunos concursos, se ha tenido un impacto más que significativo, logrando inclusive al final de la ejecución del proyecto una ejecución física mayor a la prevista.		Continuar con la Ejecución		Cumplir las metas físicas, realizar el seguimiento respectivo, al bien es cierto al PIP cumpla su ejecución en el 2010, el cumplimiento de las metas físicas en este componente deben cultivarse este año, acorde al CP N° 200300C-PE			
3	Mejora de los servicios complementarios en el mercado de la innovación		N° de Concursos Subscritos	127	127	S/ 11.657.362,18	S/ 11.203.510,00	Prácticamente se ha conseguido un logro mayor al estimado inicialmente, se precisa que en registro en tipo de inversión de esta componente no se tiene datos previos acerca de su oportunidad		Continuar con la Ejecución		Informar al OICP-JEF, el cumplimiento de los logros.			
4	Gestión del proyecto		Acciones	30	48	S/ 25.630.101,76	S/ 21.006.667,00	Ninguno		Continuar con la Ejecución		Generar un ahorro de recursos			



N°	Código SIMP N°	Denominación del proyecto	Fecha de declaración de viabilidad	Objetivo / Finalidad	Monto de inversión del proyecto (S/)	Monto de inversión según última modificación realizada (S/)	Monto de variación de presupuesto	Fecha de inicio planificada	Fecha fin planificada	Fase en que se encuentra el proyecto de inversión pública	Iniciado por la gestión	Fecha de inicio ejecutada	Fecha de fin ejecutada	¿A que objetivo estratégico se alinea?	Comentarios
1	Proyecto 2	Proyecto Nacional de Innovación en Pesca	31/12/2015	Adecuadas condiciones para la innovación en pesca en el Perú	S/ 108 000,203.00										
N°	Descripción del componente del proyecto		Unidad de medida de la meta	Avance físico al inicio periodo reportado	Avance físico alcanzado al final del periodo reportado	Costo previsto al final del periodo reportado (S/)	Costo ejecutado al final del periodo reportado (S/)	Problemas presentados		Acción correctiva		Comentarios			
1	Investigación aplicada y desarrollo experimental que favorece el modelo de gestión en Pesca		N° de subproyectos adjudicados												
2	Investigación adaptativa que favorece el modelo de gestión en Pesca		N° de subproyectos adjudicados												
3	Servicio de asesoramiento		N° de subproyectos adjudicados												
4	Desarrollo de capacidades de investigadores y estudiantes en I+D+i		N° de subproyectos adjudicados												
5	Mejoramiento de las capacidades para la evaluación de impacto de la innovación en Pesca		baleres, estudios, especialistas												

(Handwritten signature and stamp)

13

N°	Código S/NP N° 340396	Denominación del proyecto	Fecha de declaración de viabilidad	Objetivo / Finalidad	Monto de inversión del proyecto (S/)	Monto de inversión según última modificación realizada (S/)	Monto de variación de presupuesto	Fecha de inicio planificada	Fecha de inicio ejecutada	Fecha de fin ejecutada	¿A que objetivo estratégico se alinea?	Comentarios
2	Proyecto 3	Proyecto Nacional de Innovación en Acuicultura	31/12/2015	Adecuadas condiciones para la innovación en acuicultura	S/ 221.487.031.00							
N°	Descripción del componente del proyecto	Unidad de medida de la meta	Avance físico al inicio periodo reportado	Meta física prevista al final del periodo reportado	Avance físico alcanzado al final del periodo reportado	Costo previsto al final del periodo reportado (S/)	Costo ejecutado al final del periodo reportado (S/)	Problemas presentados	Acción correctiva	Comentarios		
1	Mejoramiento de las capacidades para la canalización de recursos para la innovación en acuicultura	Módulos, estudios, reportajes										
2	Incremento de actividades de I+D enfocadas a las demandas de los agentes económicos	N° de subproyectos ejecutados										
3	Eficiencia de servicios de Investigación adaptativa al alcance de los agentes económicos	N° de subproyectos ejecutados										
4	Mayor desarrollo del mercado de Servicios de extensión para la innovación	N° de subproyectos ejecutados										
5	Adecuadas competencias del mercado de servicios de I+D con enfoque de innovación	N° de subproyectos ejecutados										

N°	Código S/NP N° 340379	Denominación del proyecto	Fecha de declaración de viabilidad	Objetivo / Finalidad	Monto de inversión del proyecto (S/)	Monto de inversión según última modificación realizada (S/)	Monto de variación de presupuesto	Fecha de inicio planificada	Fecha de inicio ejecutada	Fecha de fin ejecutada	¿A que objetivo estratégico se alinea?	Comentarios
3	Proyecto 4	Mejoramiento de la Gobernanza del Sistema Nacional de Innovación en Pesca y Acuicultura	30/06/2016	Indicadores Condicionales del Gobierno del Sistema de Innovación en Pesca y Acuicultura	S/ 58.587.755.00							
N°	Descripción del componente del proyecto	Unidad de medida de la meta	Avance físico al inicio periodo reportado	Meta física prevista al final del periodo reportado	Avance físico alcanzado al final del periodo reportado	Costo previsto al final del periodo reportado (S/)	Costo ejecutado al final del periodo reportado (S/)	Problemas presentados	Acción correctiva	Comentarios		
1	Políticas e instrumentos para la promoción, regulación y coordinación del SNPA	N° de estudios										
2	Uso no modelo de gestión organizacional e institucional	N° de estudios										
3	Costos efectivos	N° de estudios										

El presente informe se encuentra a cargo de la Unidad Ejecutora 004: Programa Nacional de Innovación para la Competitividad y Productividad (PROINNOVAP) del Ministerio de Desarrollo Vocacional de Pesca y Acuicultura. Se garantiza la veracidad del Programa y el contrato de préstamo con el Banco Mundial para el período de ejecución del Programa y el contrato de préstamo con el Banco Mundial para el período de ejecución del Programa Nacional de Innovación en Pesca y Acuicultura (aun no está visible), que comprende los proyectos de inversión pública 02, 03 y 04, que se encuentran en fase de ejecución.

[Firma]
Firma del Titular