

II temporada de pesca – 2017

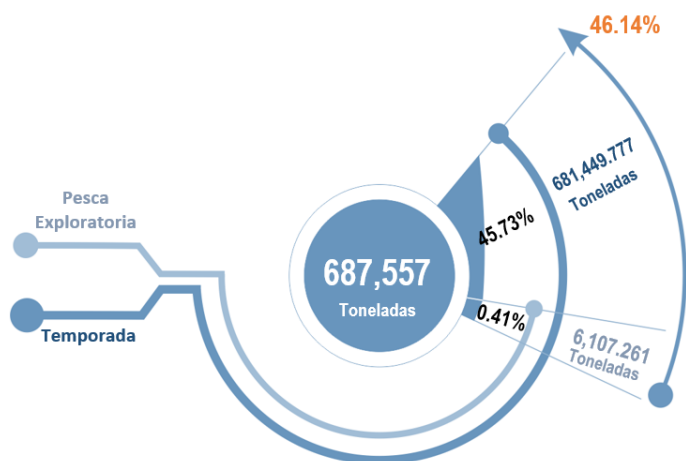
Zona Norte-Centro

Boletín II. 27. Ene.2018

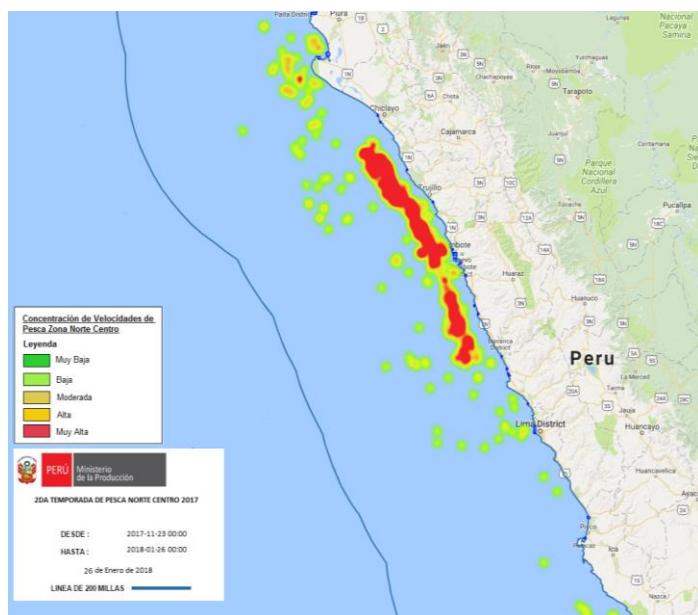
Resumen Ejecutivo de Seguimiento y Control

Desde el 23 de noviembre de 2017 hasta el 26 de enero de 2018, se descargaron 687,557 toneladas de anchoveta destinada para el consumo humano indirecto, equivalente al 46.14% de la cuota de captura asignada para la zona Norte-Centro (1,490,000 toneladas).

Avance de Cuota Zona Norte Centro



Zonas de pesca noviembre 2017 - enero 2018



Las descargas fueron realizadas por 717 embarcaciones autorizadas, las mismas que fueron inspeccionadas en su totalidad por inspectores acreditados por el Ministerio de la Producción, en el punto de descarga o chata; así como, en la tolva de pesaje, donde se verificaron los pesos reportados y se efectuaron los muestreos del recurso anchoveta.

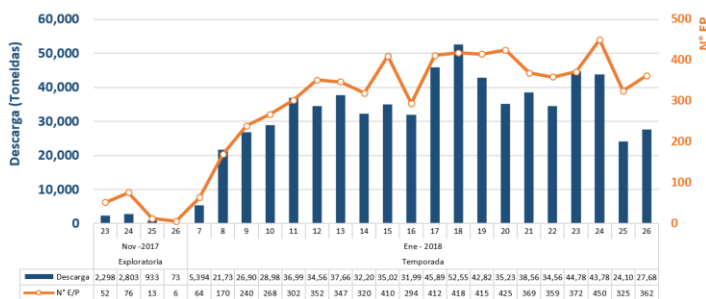
Principales zonas de pesca.

Las zonas donde se ha presentado la mayor actividad en la extracción de anchoveta fueron entre las 15 a 30 millas principalmente frente a las costas de la región La Libertad (60.41%), seguido de la región Ancash (22.80%) así como frente a Lima Provincias (6.82%) y con menor incidencia frente a las costas de las regiones de Piura y Lambayeque.

Descargas diarias por número de embarcaciones

El volumen promedio diario de descargas entre el 07 al 26 de enero de 2018 fue de 34 mil toneladas, con una descarga máxima de 52,559 toneladas el 18 de enero de 2018.

Comportamiento diario de las descargas



Descarga por puerto y región

Las descargas de anchoveta se realizaron en 11 puertos de los cuales Malabrigo, Chimbote, Coishco y Supe son los que registran mayores porcentajes de descargas con el 35.14 %, 27.77%, 13.52% y 8.25% del total respectivamente.

Región	Descargas por Puerto			Descarga por Región	
	Puerto	Descarga (t)	%	Descarga (t)	%
Piura	Paita				
	Bayovar	20,141	2.93%	20,141,260	2.93%
La Libertad	Malabrigo	241,630	35.14%	241,629,526	35.14%
Ancash	Coishco	92,930	13.52%	296,907,317	43.2%
	Chimbote	190,929	27.77%		
	Sarmanco	13,048	1.90%		
Lima	Supe	56,737	8.25%	125,422,800	18.2%
	Vegueta	31,110	4.52%		
	Carquín	18,478	2.69%		
	Chancay	19,097	2.78%		
Callao	Callao	3,434	0.50%	3,433,570	0.50%
Ica	Tambo de Mora			22,565	0.00%
	Paracas (Pisco)	23	0.00%		
Total		687,557		687,557	100%

Fuente: Programa de Vigilancia y Control

Seguimiento y Control.

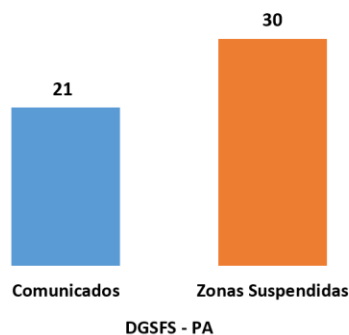
Durante el desarrollo de la segunda temporada de pesca 2017 en la zona Norte-Centro, 717 E/P realizaron 7,432 descargas de las cuales al 84.94% (6,313 descargas) se le realizó el muestreo biométrico.

Con base a la información del muestreo biométrico realizado por las empresas ejecutoras del Programa de Vigilancia y Control (PVC), se determinó que el porcentaje acumulado de ejemplares de anchoveta en tallas menores en peso fue de 14.70%, cifra por debajo del 21% proyectado por IMARPE, la moda del recurso fue de 13 cm.

Suspensiones Preventivas:

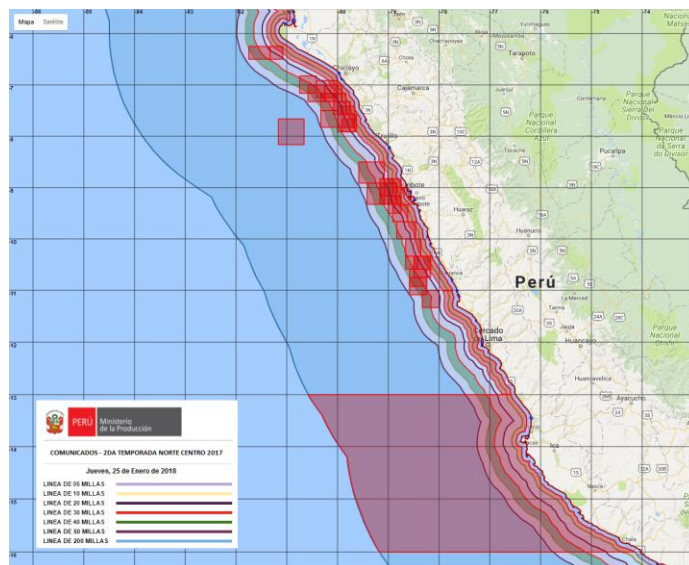
Como parte de las medidas precautorias para la protección del recurso anchoveta, mediante los registros en el aplicativo Bitácora electrónica y Bitácora Web, se advirtió una incidencia de ejemplares juveniles en porcentaje superior al máximo permitido (10%), por ello a través de 21 comunicados se dispuso el cierre preventivo de 30 zonas de pesca; con la aplicación de estas medidas se ha permitido proteger una biomasa estimada de 95,856 toneladas de anchoveta juvenil.

Suspensiones preventivas de zonas de pesca segunda temporada Norte Centro - 2017



DGSFS - PA

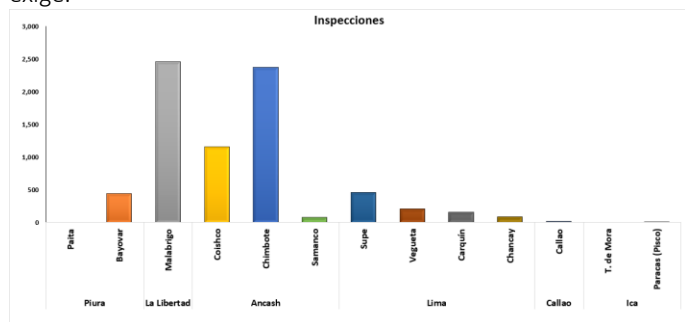
Las zonas de pesca suspendidas se encontraron comprendidas principalmente frente a Lambayeque, entre Chérrepe y Chicama en La Libertad, Chimbote y Casma en Ancash, Barranca y Huacho en Lima, del mismo modo mediante Resolución Ministerial N° 004-2018-PRODUCE se encuentra prohibida las actividades extractivas del recurso anchoveta entre el extremo norte del dominio marítimo y los 13°00' S, desde las 5 a las 15 millas marinas de distancia a costa y entre los 13°00' S a 16°00' S, desde las 5 a 200 millas marinas de distancia a costa, protegiendo un área total de 237,515 Km² aproximadamente.



Inspecciones

Durante el desarrollo de la segunda temporada de pesca 2017 de la zona Norte-Centro se inspeccionaron 7,432 desembarques, emitiéndose 103 Actas de Fiscalización con infracciones, de las cuales 25 fueron por exceder los porcentajes establecidos de captura de pesca incidental o fauna acompañante, 16 por extraer recursos hidrobiológicos con volúmenes mayores a la capacidad de bodega autorizada en el permiso de pesca y 08 por suministrar información incorrecta, o incompleta a las

autoridades competentes o negarles acceso a los documentos relacionados con la actividad pesquera, cuya presentación se exige.



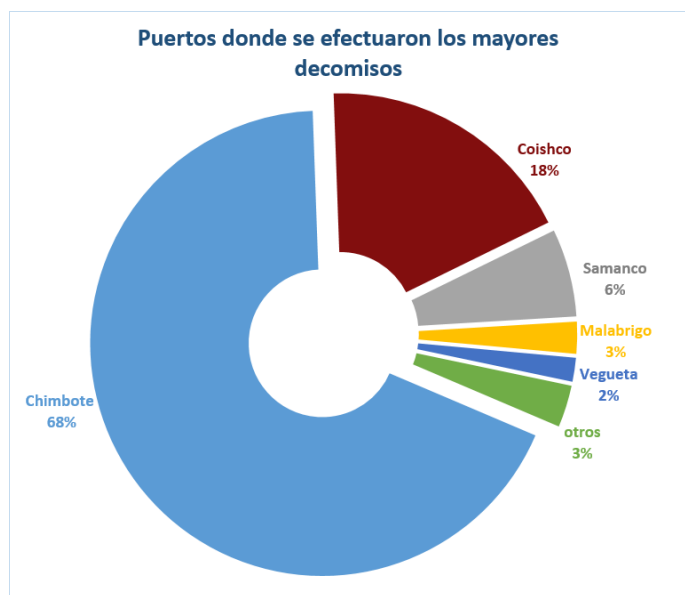
El mayor número de infracciones se constató en los puertos de, Chimbote con 55, Malabrigo con 31 y Coishco 12, asimismo en Samanco, Supé y Vegueta con 5, 3 y 3 respectivamente.

A través del programa de inspectores a bordo se realizaron 335 embarques a bordo en las E/P autorizadas para la extracción de anchoveta, principalmente en Ancash, La Libertad y Lima.

Decomisos

Se realizaron 59 decomisos, por un volumen de 763 toneladas del recurso anchoveta.

Los mayores decomisos se registraron en los puertos de Chimbote con 519 toneladas, Coishco con 140 toneladas, Samanco con 48 toneladas y Malabrigo con 18 toneladas.



Dirección General De Supervisión Fiscalización y Sanción
Viceministerio de Pesca y Acuicultura

