



PERÚ

Ministerio  
de la Producción

# Actualización del Directorio Nacional de Cooperativas 2014

---

Ministerio de la Producción

Agosto 2014





PERÚ

Ministerio  
de la Producción

Directorio Nacional de Cooperativas



### Finalidad

- ▶ Directorio actualizado
- ▶ Instrumento para el **diseño de planes, programas y proyectos** para el desarrollo productivo, económico y social de este sector.
- ▶ Interrelacionar a la cooperativa con el estado.

### Objetivo general

**Administrar y mantener actualizado el Directorio** Nacional de Cooperativas, a fin de obtener información actual sobre la evolución de las cooperativas del país.

### Objetivos específicos

- ▶ Determinar el número de cooperativas (activas y no activas)
- ▶ Distribución espacial de las cooperativas y sus sucursales al interior del país.
- ▶ Determinar la población cooperativista y directiva que integran en las cooperativas.
- ▶ Cooperativas que disponen TIC.
- ▶ Empleo generado por las cooperativas
- ▶ Participación de las cooperativas afiliadas a un gremio productivo o representativo.



PERÚ

Ministerio  
de la Producción

Principales indicadores de las cooperativas

## SECTOR COOPERATIVO EN EL PERÚ 2012-2014

833

COOPERATIVAS REGISTRADAS  
EN EL DIRECTORIO PRODUCE  
2012-2014

25

REGIONES DEL PAÍS

1,3

POBLACIÓN COOPERATIVISTA  
(Millones de socios)

17

EMPLEO DIRECTO  
(Miles de trabajadores)

1,3

VENTAS/ INGRESOS ANUALES  
(Miles de millones de Soles)

45

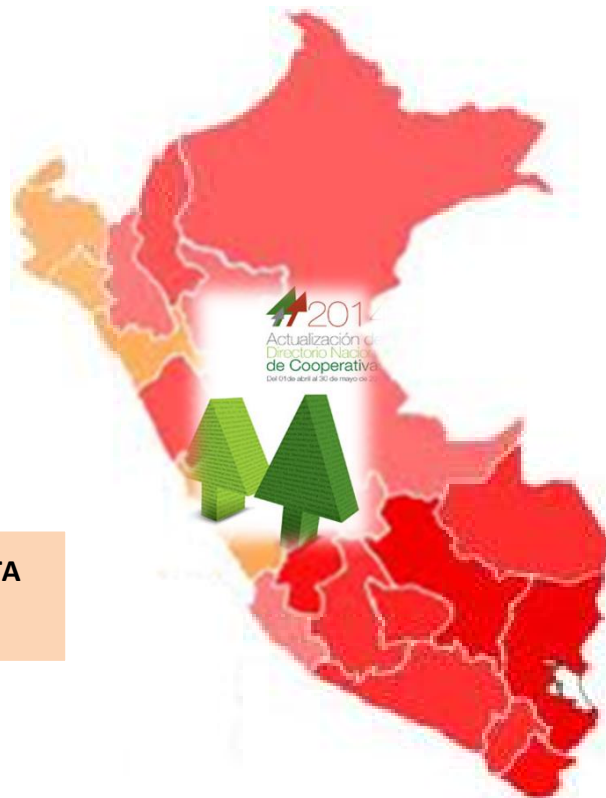
COOPERATIVAS EXPORTADORAS

147

EXPORTACIONES ANUALES  
(Millones US\$)

11

REGIONES EXPORTADORAS





PERÚ

Ministerio  
de la Producción

# Resultados: Cooperativas que actualizaron el Directorio año 2014



AGRARIA



AHORRO Y  
CREDITO



S. MÚLTIPLE



CONSTRUCCIÓN



PESCA



MINERA



OTROS



PERÚ

Ministerio de la Producción

Resultados

Cooperativas actualizadas en el Directorio Virtual 2014

### Lima y Callao concentran el 44.9% del total de cooperativas a nivel nacional

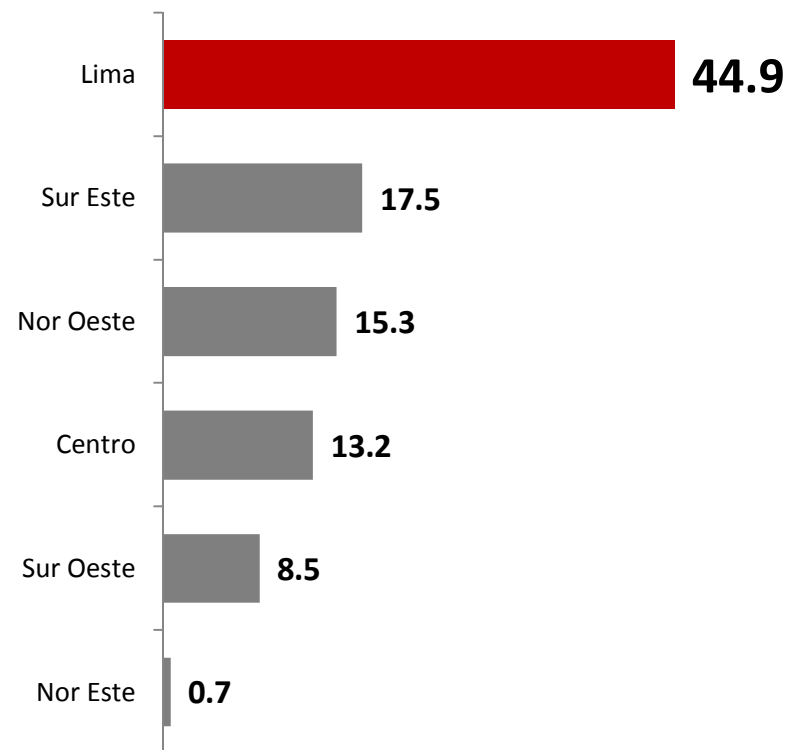
PERÚ: COOPERATIVAS ACTUALIZADAS EN EL DIRECTORIO NACIONAL, SEGÚN REGIÓN, 2014

Región	Total	
	Abs.	%
<b>TOTAL NACIONAL</b>	<b>577</b>	<b>100.0</b>
Amazonas	20	3.5
Ancash	9	1.6
Apurímac	9	1.6
Arequipa	34	5.9
Ayacucho	33	5.7
Cajamarca	14	2.4
<b>Callao</b>	<b>24</b>	<b>4.2</b>
Cusco	49	8.5
Huancavelica	2	0.3
Huánuco	9	1.6
Ica	9	1.6
Junín	38	6.6
La Libertad	5	0.9
Lambayeque	10	1.7
<b>Lima</b>	<b>235</b>	<b>40.7</b>
Loreto	4	0.7
Madre de Dios	1	0.2
Moquegua	3	0.5
Pasco	15	2.6
Piura	10	1.7
Puno	9	1.6
San Martín	28	4.9
Tacna	3	0.5
Tumbes	1	0.2
Ucayali	3	0.5

Fuente: Directorio Nacional de Cooperativas

Elaboración: PRODUCE/DIGECOMTE-DEMI

PERÚ: DISTRIBUCIÓN DE LAS COOPERATIVAS POR MACROREGIÓN, 2014 (porcentaje)



**Macro-regiones:**

- **Nor Este:** Loreto
- **Nor Oeste:** Tumbes, Piura, Lambayeque, La Libertad, Cajamarca, Amazonas y San Martín
- **Centro:** Ancash, Ucayali, Junín, Huánuco, Pasco y Huancavelica
- **Lima:** Lima y Callao
- **Sur Oeste:** Ica, Arequipa, Moquegua y Tacna
- **Sur Este:** Cusco, Puno, Ayacucho, Madre de Dios y Apurímac



PERÚ

Ministerio de la Producción

# Resultados

## Distribución de cooperativas por Objeto social (act. económica)

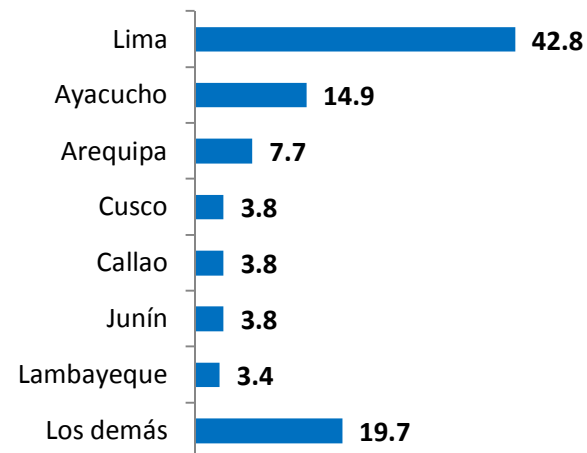
### Mayor número de cooperativas de ahorro y crédito y agrarias

PERÚ: COOPERATIVAS ACTUALIZADAS EN EL DIRECTORIO POR ACTIVIDAD ECONÓMICA, 2014

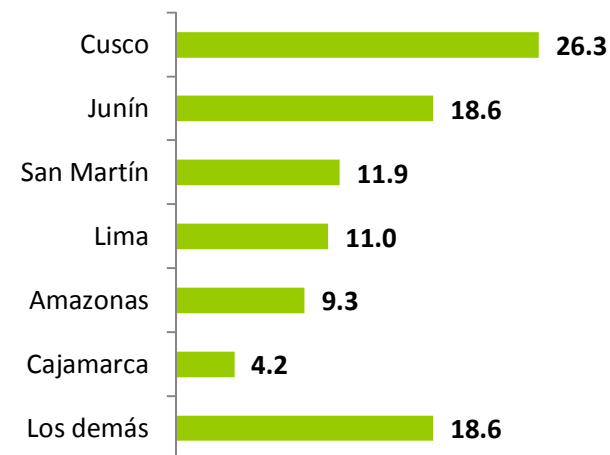
Actividad económica	Total	
	Abs.	%
<b>TOTAL NACIONAL</b>	<b>577</b>	<b>100.0</b>
<b>Ahorro y Crédito</b>	<b>208</b>	<b>36.0</b>
<b>Agraria</b>	<b>118</b>	<b>20.5</b>
Servicios especiales	84	14.6
Servicios múltiples	64	11.1
Vivienda	30	5.2
Industrial	21	3.6
Transportes	11	1.9
Servicios educacionales	11	1.9
Trabajo y fomento del empleo	9	1.6
Comunal	7	1.2
Consumo	6	1.0
Producción especiales*	6	1.0
Minera	2	0.3



### Ahorro y crédito



### Agraria



Nota: (\*) cooperativas de servicios de apoyo a las empresas.

Fuente: Directorio Nacional de Cooperativas

Elaboración: PRODUCE/DIGECOMTE-DEMI



PERÚ

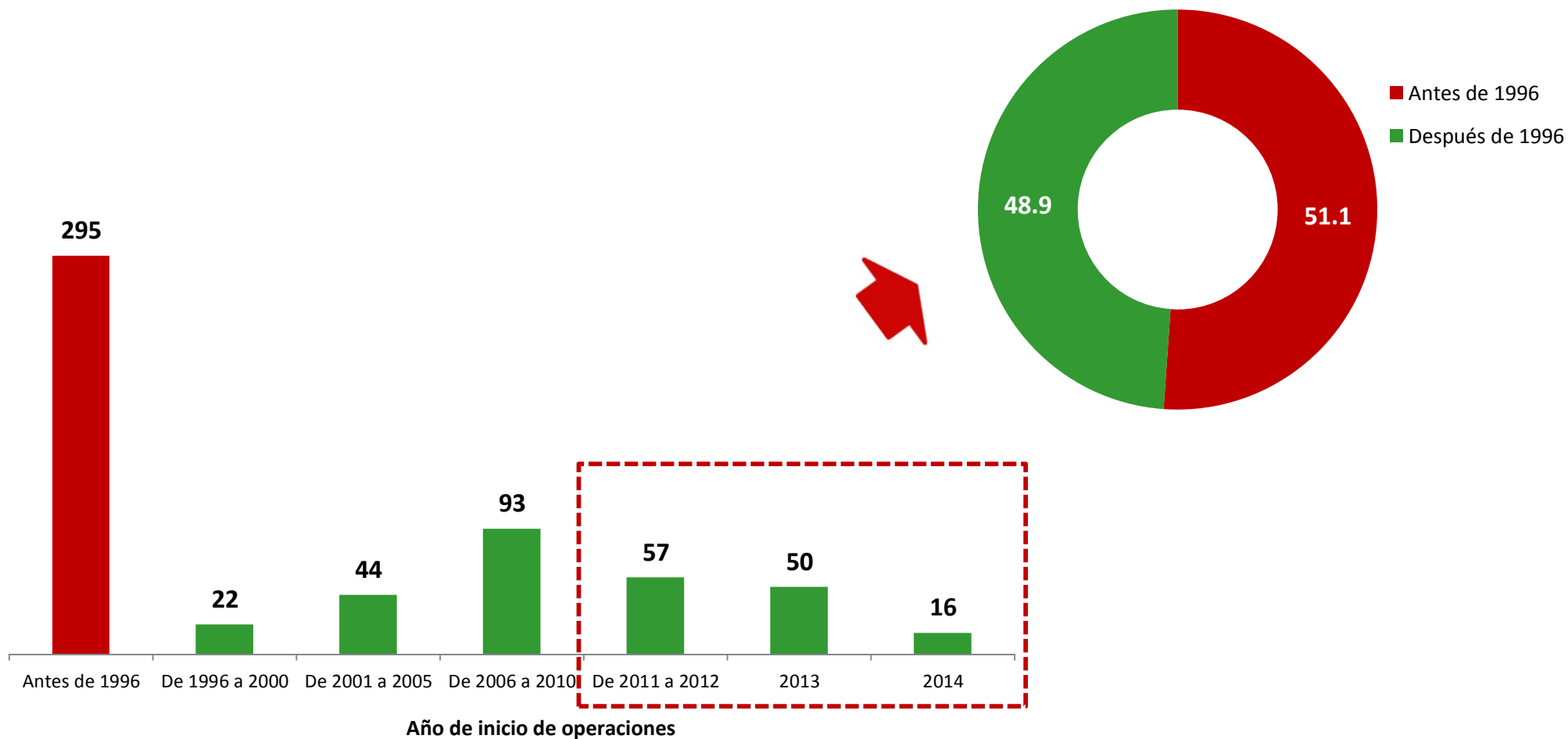
Ministerio  
de la Producción

Resultados

Año de inicio de operación de las cooperativas

- 123 cooperativas han iniciado sus operaciones en los últimos 4 años.

PERÚ: COOPERATIVAS ACTUALIZADAS POR AÑO DE INICIO DE OPERACIONES, 2014  
(porcentaje)



Fuente: Directorio Nacional de Cooperativas  
Elaboración: PRODUCE/DIGECOMTE-DEMI



PERÚ

Ministerio de la Producción

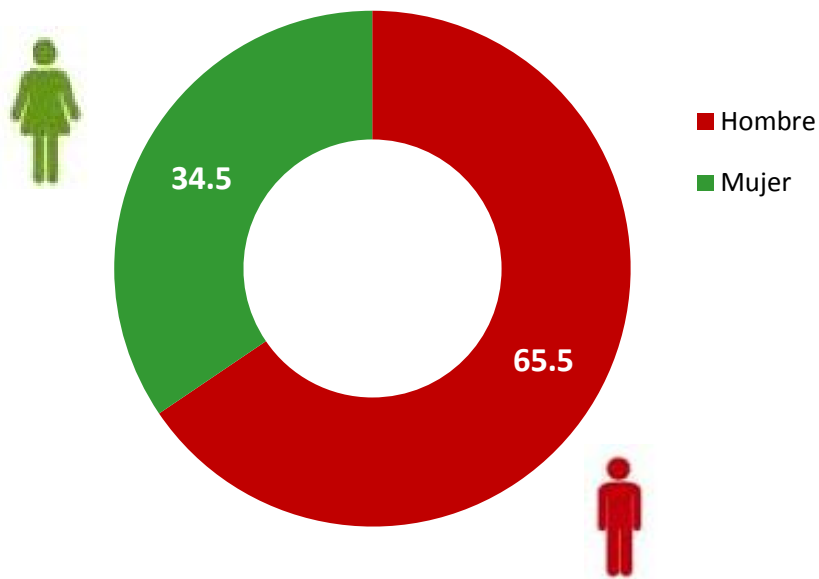
Resultados

Población cooperativista

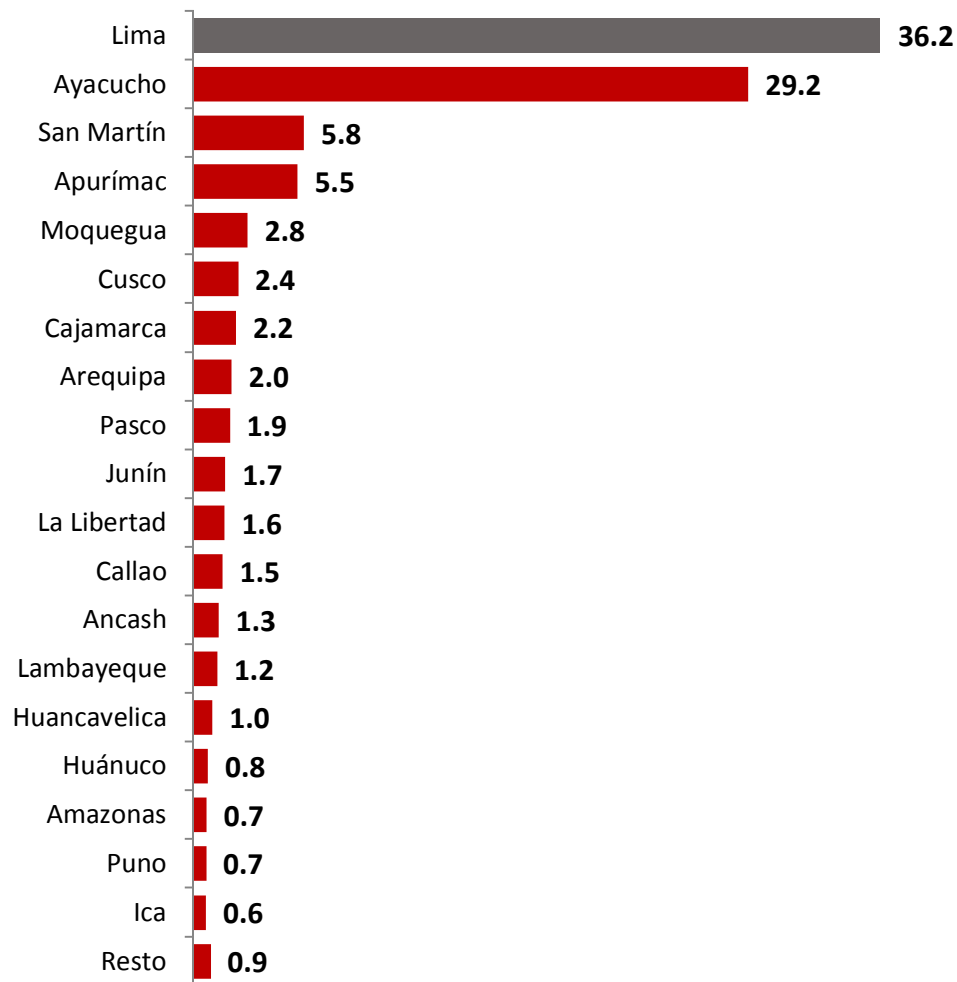
El 34.5% de las mujeres forman parte de la población cooperativista

Número total de asociados en las cooperativas a nivel nacional

1,000,131



PERÚ: DISTRIBUCIÓN DE SOCIOS DE COOPERATIVAS POR REGIÓN, 2014 (porcentaje)







PERÚ

Ministerio de la Producción

Resultados

Población cooperativista por Actividad Económica

El 83.9% de la población cooperativista pertenece a la actividad de ahorro y crédito

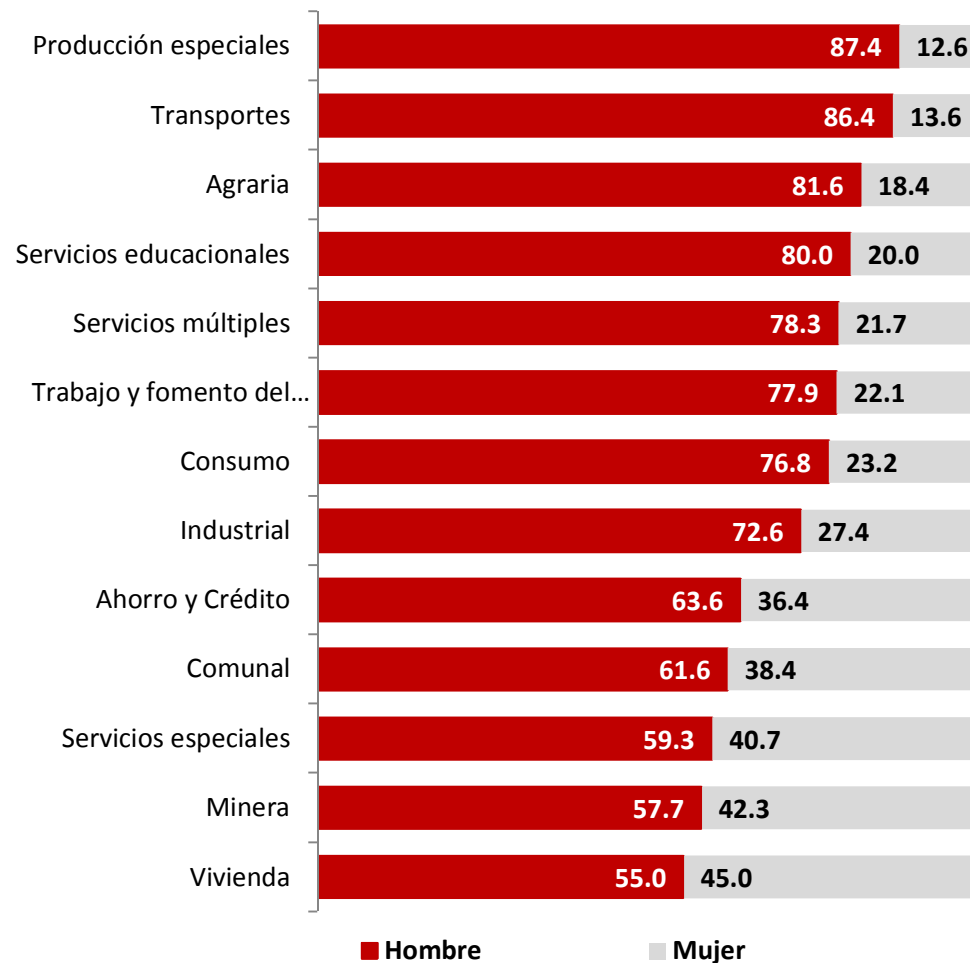
PERÚ: POBLACIÓN COOPERATIVISTA POR ACTIVIDAD ECONÓMICA, 2014

Actividad económica	Total Asociados	
	Abs.	%
<b>TOTAL</b>	<b>1,000,131</b>	<b>100.0</b>
<b>Ahorro y Crédito</b>	<b>838,652</b>	<b>83.9</b>
Servicios múltiples	95,960	9.6
Agraria	29,676	3.0
Servicios especiales	18,736	1.9
Vivienda	6,392	0.6
Industrial	3,618	0.4
Comunal	2,140	0.2
Servicios educacionales	1,724	0.2
Consumo	1,319	0.1
Trabajo y fomento del empleo	748	0.1
Transportes	507	0.1
Resto	659	0.1

Fuente: Directorio Nacional de Cooperativas

Elaboración: PRODUCE/DIGECOMTE-DEMI

PERÚ: PARTICIPACIÓN DE SOCIOS DE LAS COOPERATIVAS POR ACTIVIDAD ECONÓMICA, SEGÚN SEXO, 2014 (porcentaje)



En la actividad de vivienda existe un mayor participación de socios mujeres (45%)



PERÚ

Ministerio de la Producción

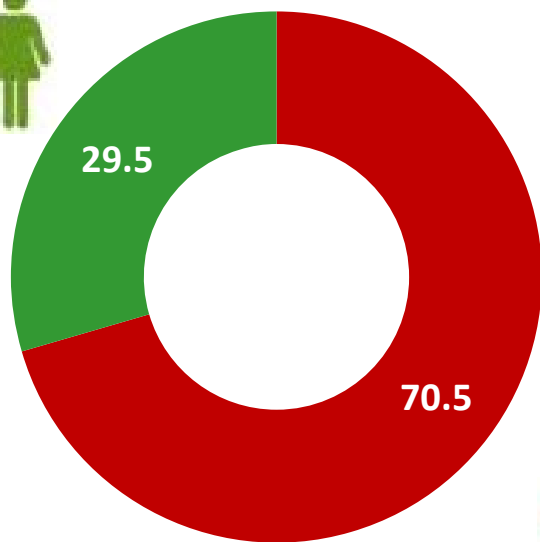
Resultados

Dirigencia directiva

El 29.5% del personal directivo es integrada por mujeres

Número total de personas del cuerpo directivo a nivel nacional

6,451



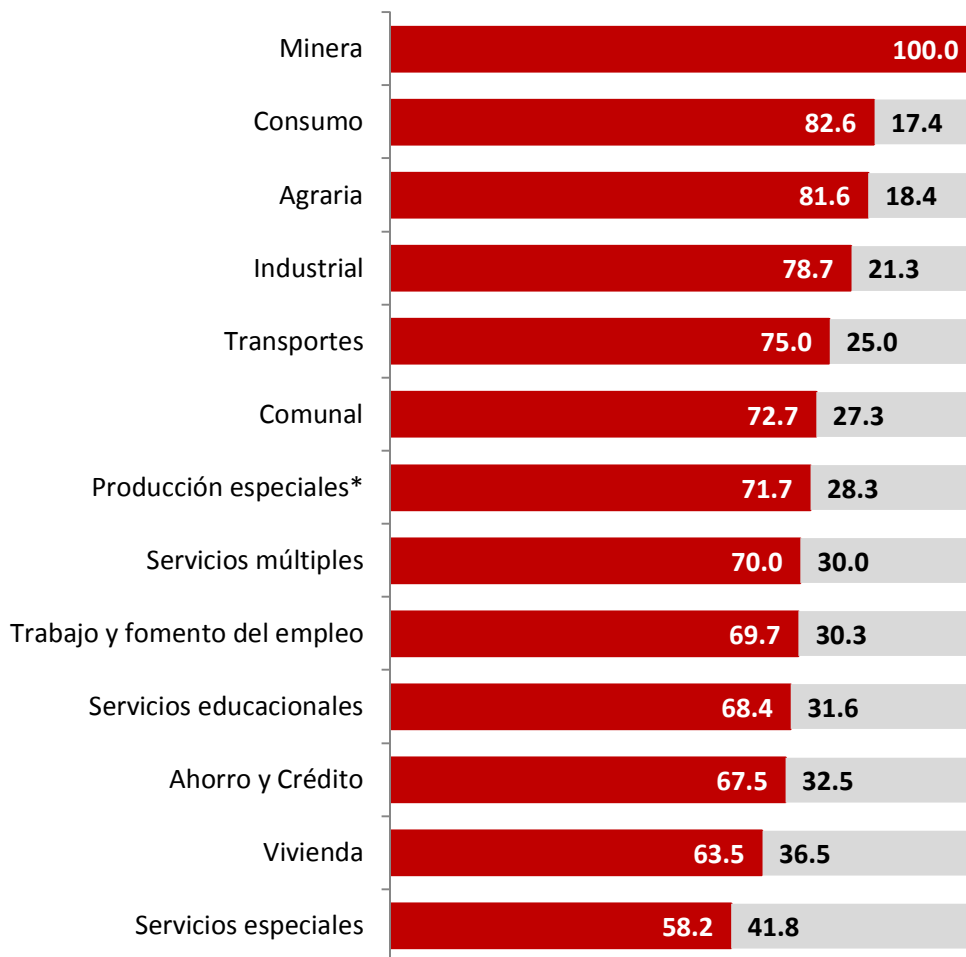
Hombre

Mujer



PERÚ: DISTRIBUCIÓN DEL PERSONAL DIRECTIVO DE LAS COOPERATIVAS POR SEXO, SEGÚN ACTIVIDAD ECONÓMICA, 2014

(porcentaje)



Hombre

Mujer



PERÚ

Ministerio de la Producción

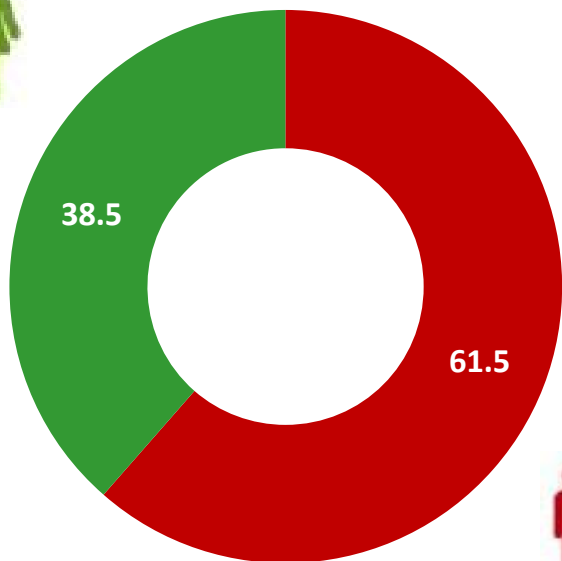
Resultados

## Empleo generado por las cooperativas

- El 56.7% del total de empleo asalariado es generado en provincias

Número Total de trabajadores asalariados en las cooperativas a nivel nacional

**8,764**

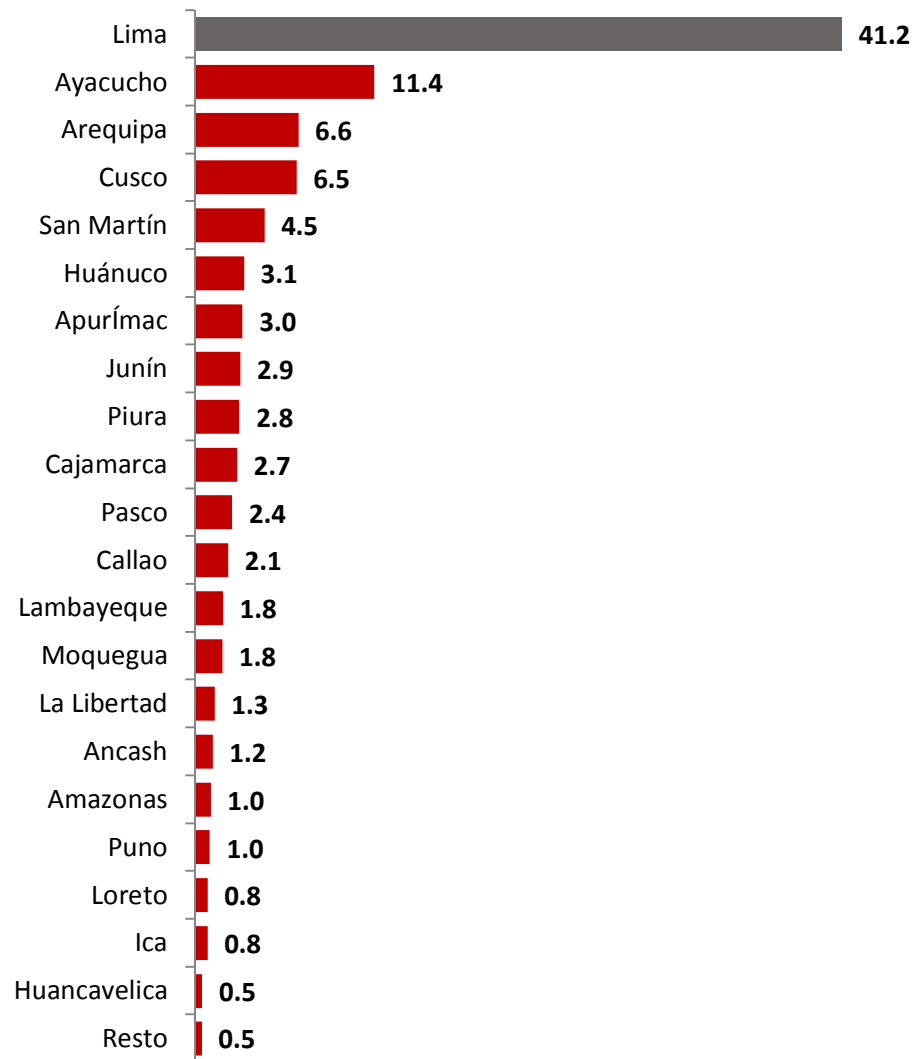


Hombre

Mujer



PERÚ: DISTRIBUCIÓN DE TRABAJADORES ASALARIADOS POR REGIÓN, 2014 (porcentaje)





PERÚ

Ministerio de la Producción

# Resultados

## Empleo generado por tipo de cooperativa

- El 52.2% del total de empleo asalariado es generado por la actividad de ahorro y crédito

PERÚ: EMPLEO ASALARIADO GENERADO POR LAS COOPERATIVAS, SEGÚN ACTIVIDAD ECONÓMICA, 2014

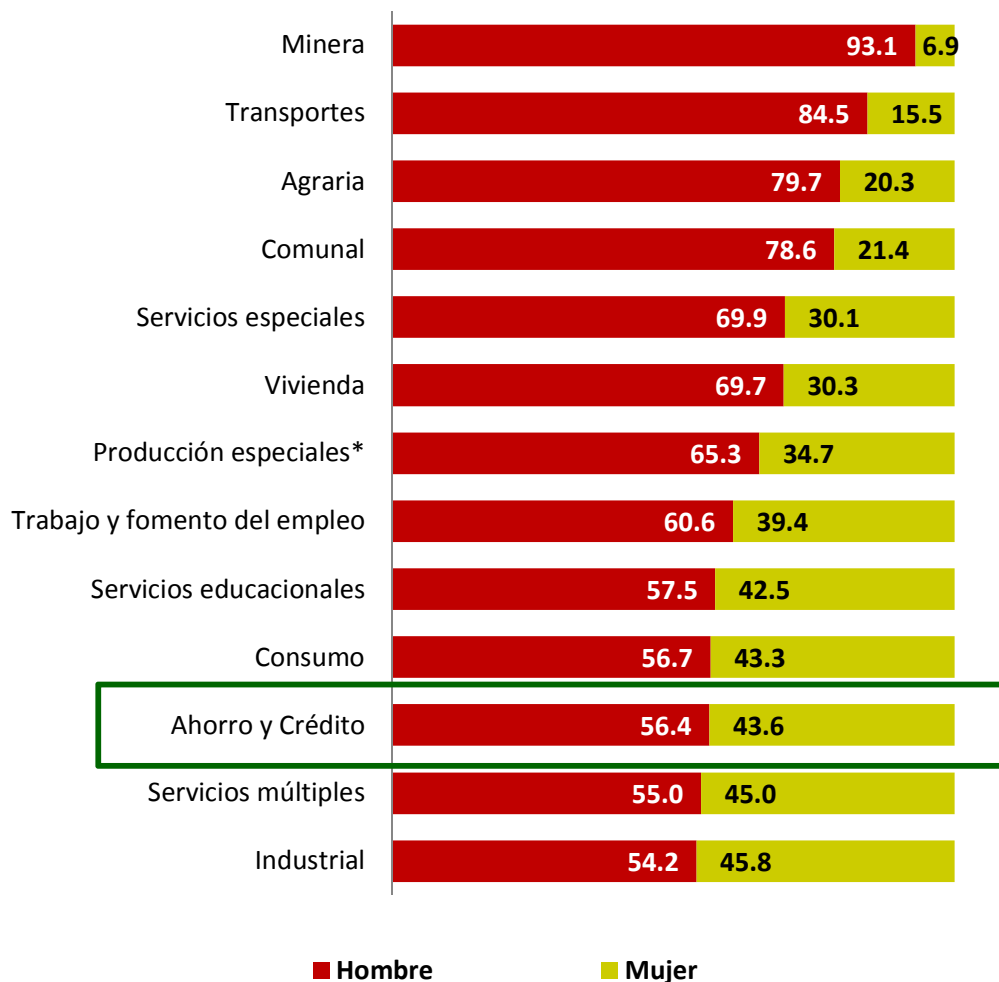
Actividad económica	Total Trabajadores Asalariados	
	Abs.	%
<b>TOTAL</b>	<b>8,764</b>	<b>100.0</b>
<b>Ahorro y Crédito</b>	<b>4,577</b>	<b>52.2</b>
Agraria	1,072	12.2
Trabajo y fomento del empleo	681	7.8
Servicios múltiples	564	6.4
Servicios especiales	554	6.3
Servicios educacionales	499	5.7
Producción especiales*	337	3.8
Industrial	168	1.9
Comunal	103	1.2
Transportes	84	1.0
Vivienda	66	0.8
Consumo	30	0.3
Minera	29	0.3

Nota: (\*) cooperativas de servicios de apoyo a las empresas.

Fuente: Directorio Nacional de Cooperativas

Elaboración: PRODUCE/DIGECOMTE-DEMI

PERÚ: PERSONAL OCUPADO ASALARIADO POR SEXO, SEGÚN ACTIVIDAD ECONÓMICA 2014 (porcentaje)





PERÚ

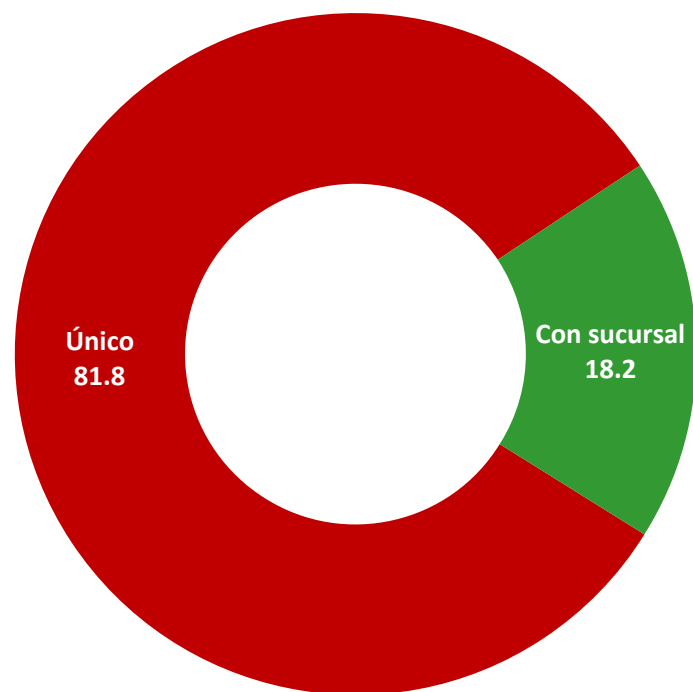
Ministerio de la Producción

Resultados

Cooperativas según categoría del local

En Lima se concentra el mayor número de locales únicos

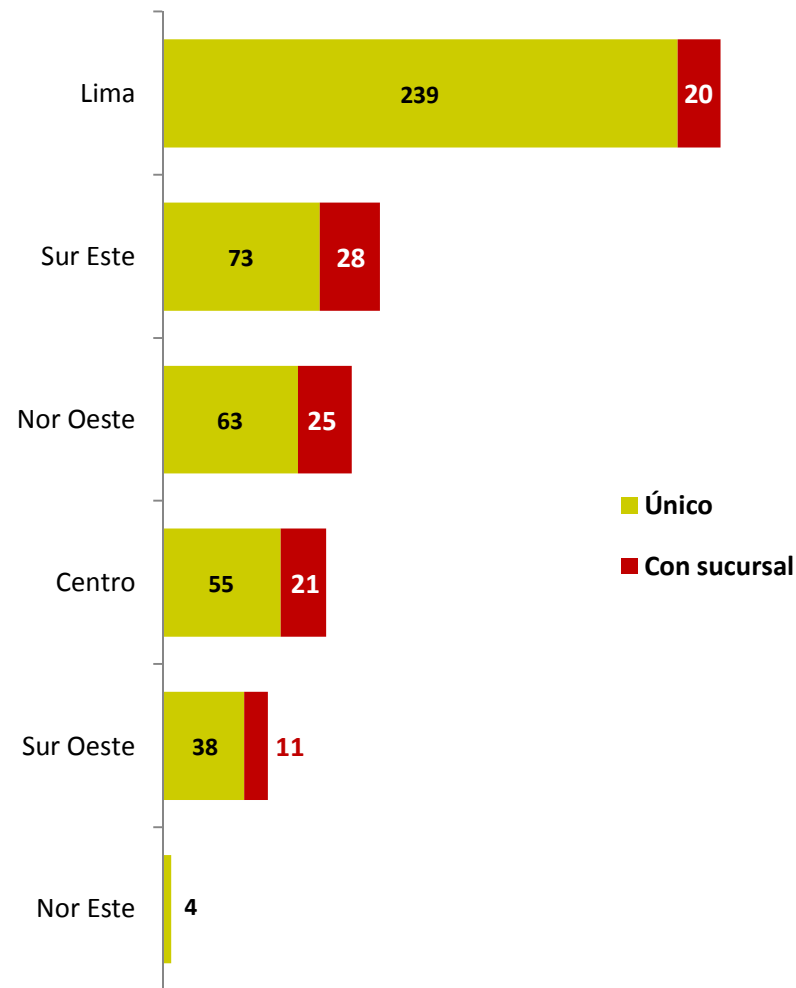
PERÚ: COOPERATIVAS REGISTRADAS POR CATEGORÍA DEL LOCAL, 2014 (porcentaje)



**Categoría del Local:**

**Único:** Cooperativa con un sólo local de actividad o servicio.  
**Con sucursal (Principal):** Cooperativa que tiene otros locales como: sedes productivas, local comercial o servicios, agencias, almacenes, etc.

PERÚ: NÚMERO DE COOPERATIVAS POR CATEGORÍA DEL LOCAL, SEGÚN MACROREGIÓN, 2014





PERÚ

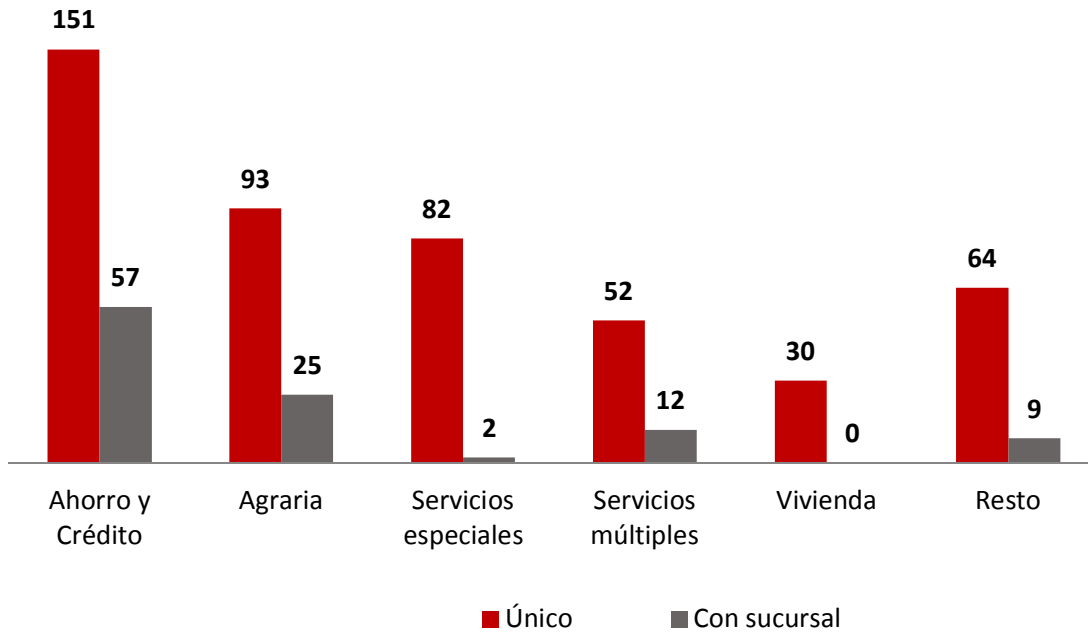
Ministerio de la Producción

Resultados

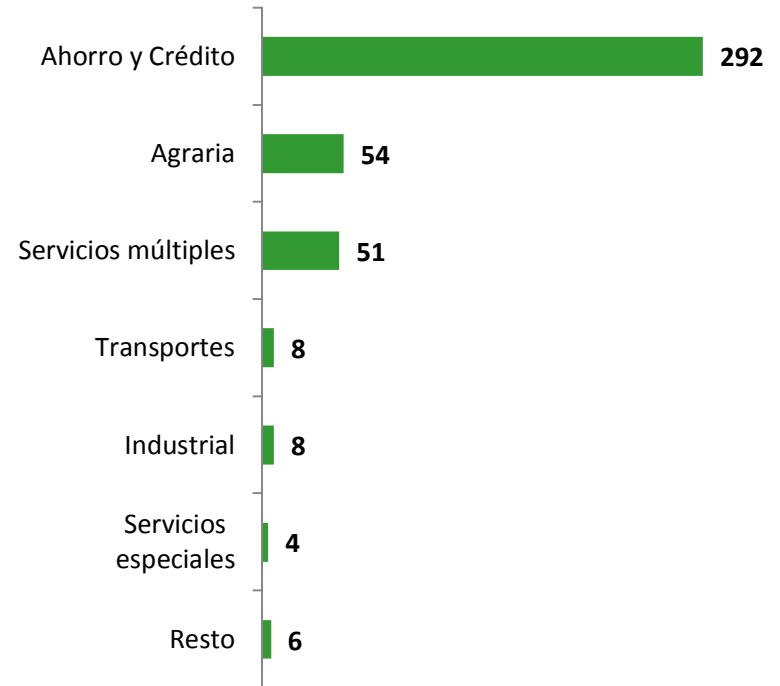
Locales por actividad o servicio según tipo de cooperativa

Ahorro y crédito concentra el mayor número de locales únicos y puntos de servicios

PERÚ: NÚMERO DE COOPERATIVAS POR CATEGORÍA DEL LOCAL, SEGÚN ACTIVIDAD ECONÓMICA, 2014



PERÚ: NÚMERO DE SUCURSALES POR ACTIVIDAD ECONÓMICA, 2014



Fuente: Directorio Nacional de Cooperativas  
Elaboración: PRODUCE/DIGECOMTE-DEMI



PERÚ

Ministerio de la Producción

Resultados

## Tamaño de las Cooperativas según rango de ventas

### El 65% de las cooperativas tienen ventas menores a 555 mil soles

PERÚ: NÚMERO DE COOPERATIVAS POR RANGO DE VENTAS O INGRESOS, 2013

Tamaño\* Part.% 2014

#### Mediana y gran empresa

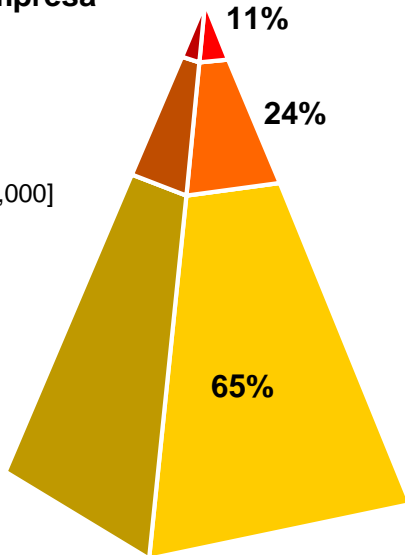
[S/. 6'290,000 a más]

#### Pequeña

[S/. 555,000 a S/. 6'290,000]

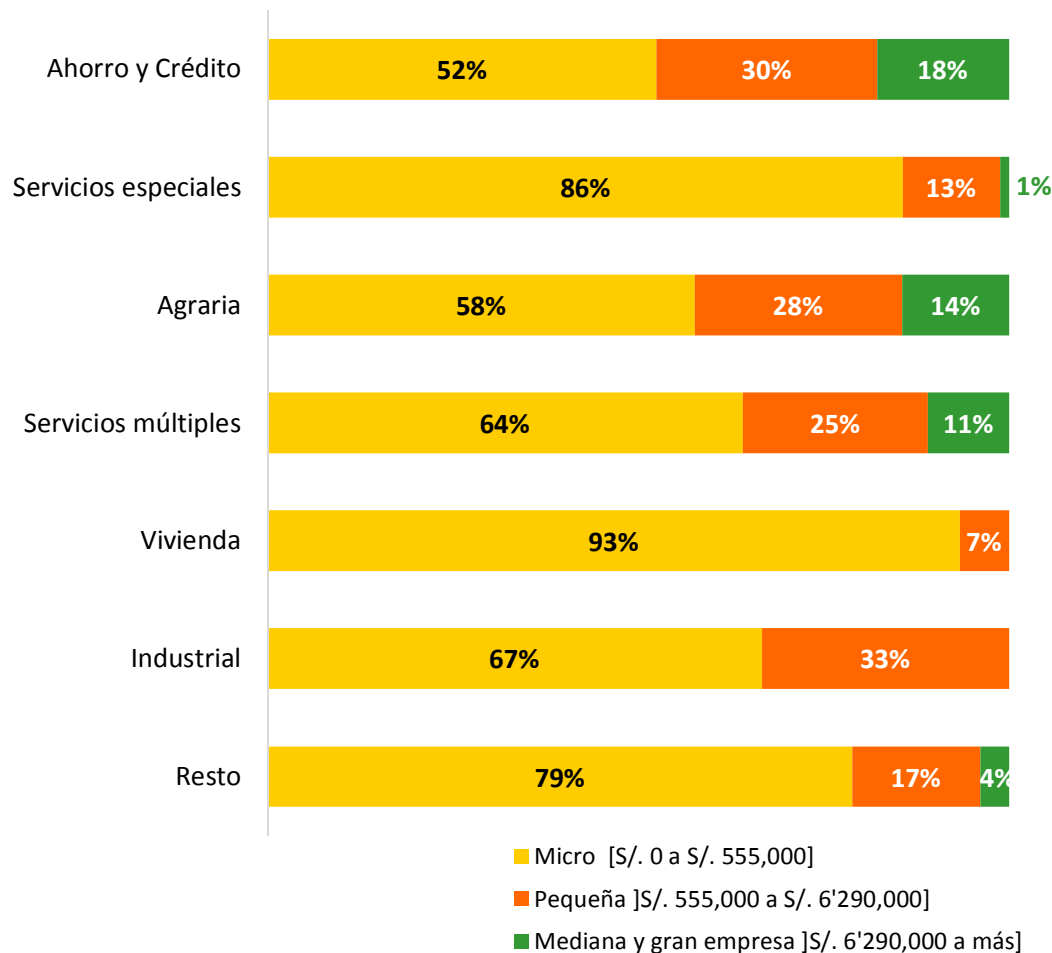
#### Micro

[S/. 0 a S/. 555,000]



Total (577 cooperativas): 100%

PERÚ: COOPERATIVAS POR RANGO DE VENTAS, SEGÚN ACTIVIDAD ECONÓMICA, 2013



(\* ) El tamaño empresarial es determinado en base a la Ley N° 30056



PERÚ

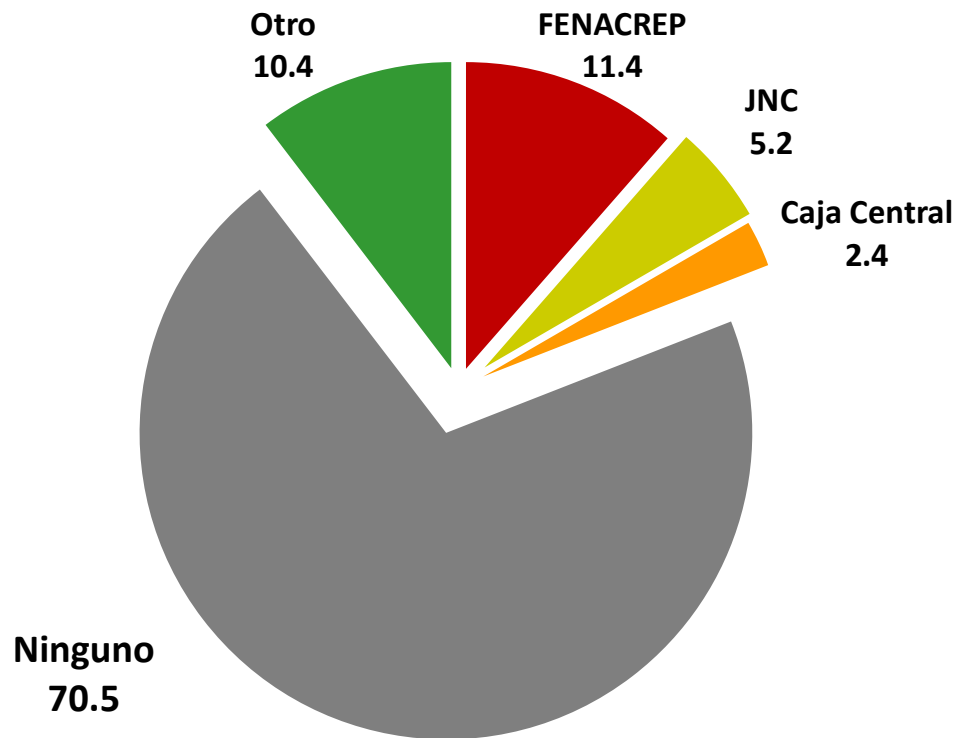
Ministerio  
de la Producción

Resultados

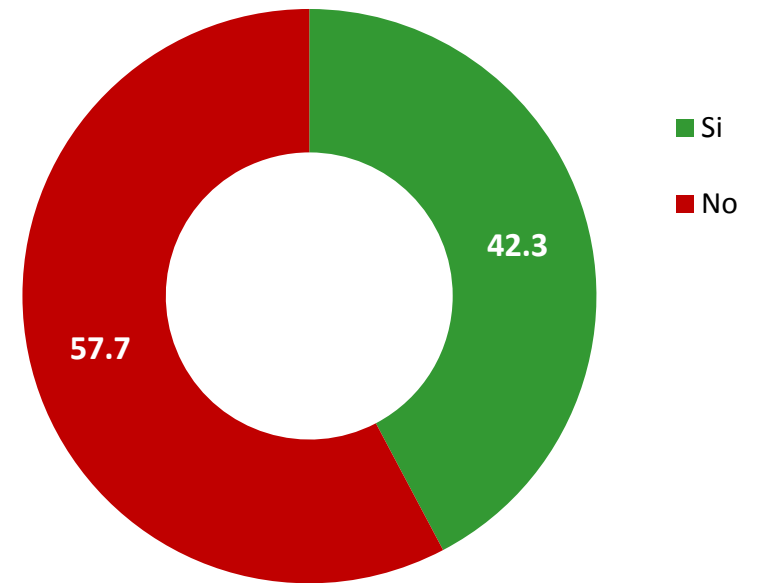
Organismos afiliación de las cooperativas

- El 70.5% de las cooperativas no están afiliadas a un gremio

PERÚ: COOPERATIVAS AFILIADAS A UN GREMIO  
COOPERATIVO, 2014  
(porcentaje)



PERÚ: COOPERATIVAS AFILIADAS A CONFENACOOOP, 2014  
(porcentaje)



Fuente: Directorio Nacional de Cooperativas  
Elaboración: PRODUCE/DIGECOMTE-DEMI





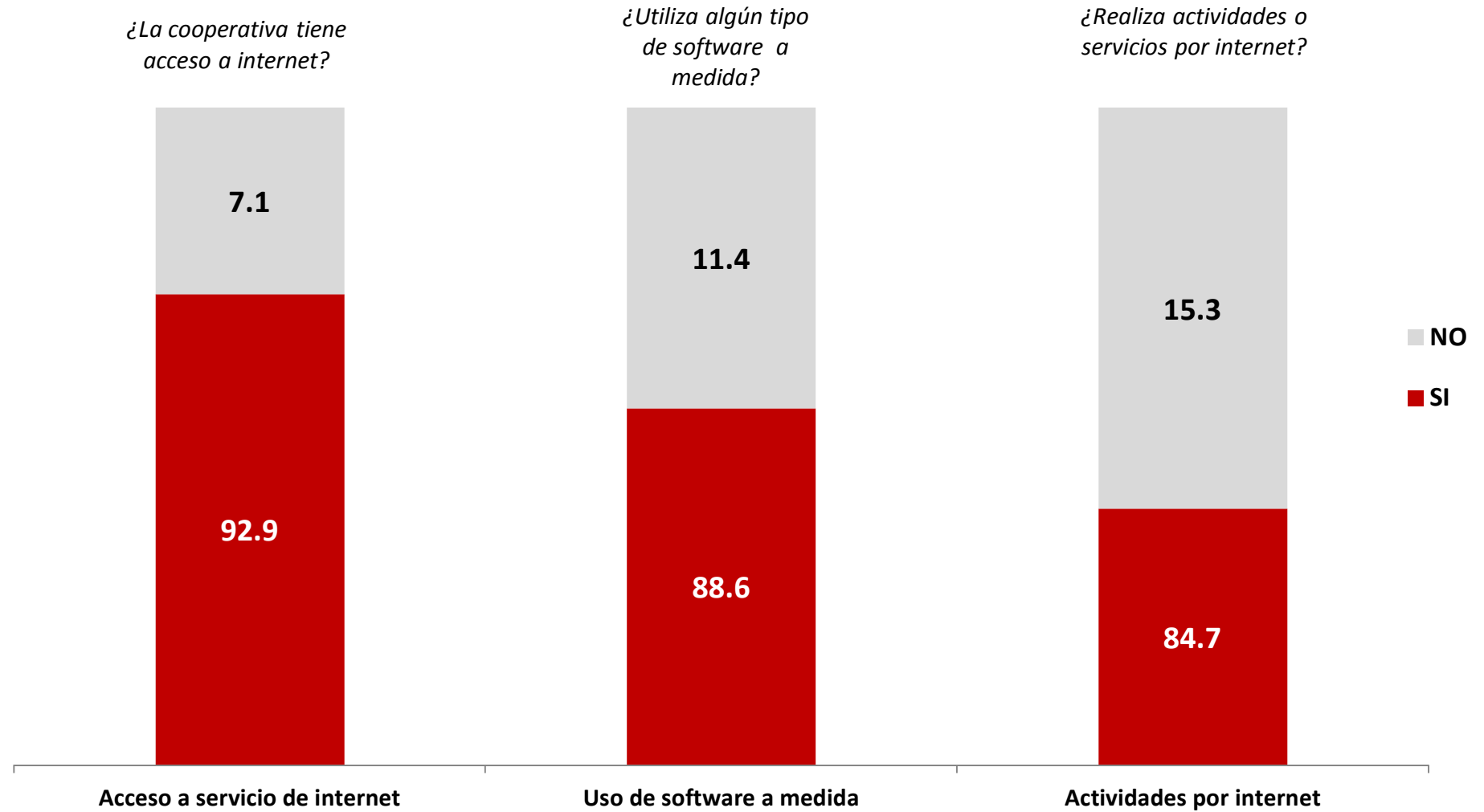
PERÚ

Ministerio  
de la Producción

Resultados

Nivel de uso y acceso a las tecnologías de información

PERÚ: USO Y ACCESO A TECNOLOGÍAS DE INFORMACIÓN Y COMUNICACIONES EN LAS COOPERATIVAS, 2014  
(porcentaje)





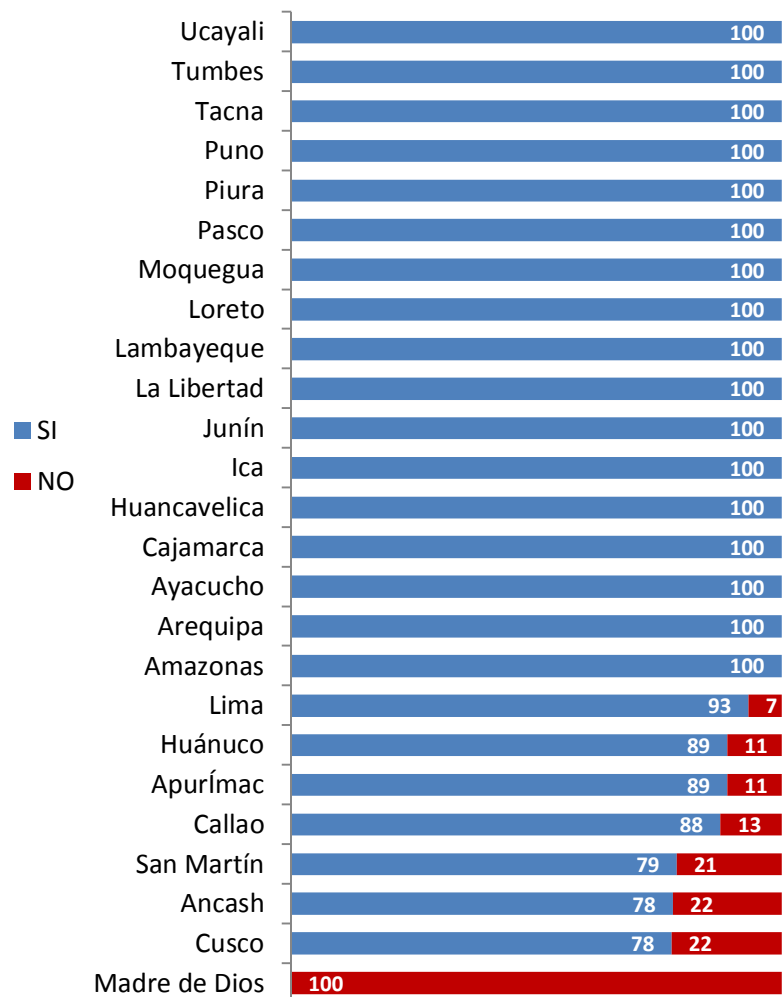
PERÚ

Ministerio de la Producción

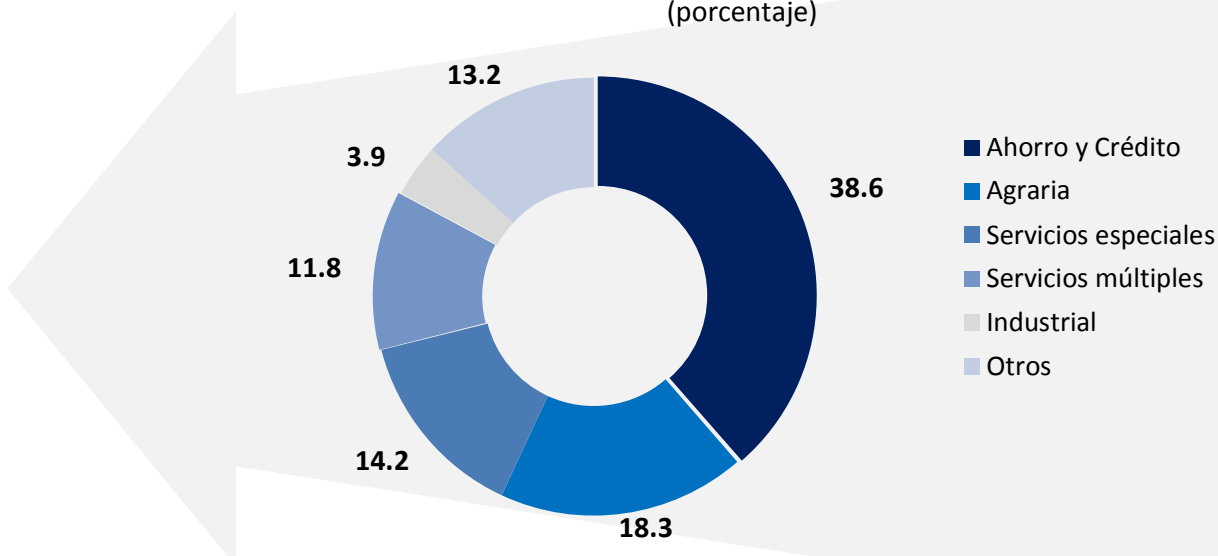
# Resultados

## Nivel de acceso a internet por las cooperativas

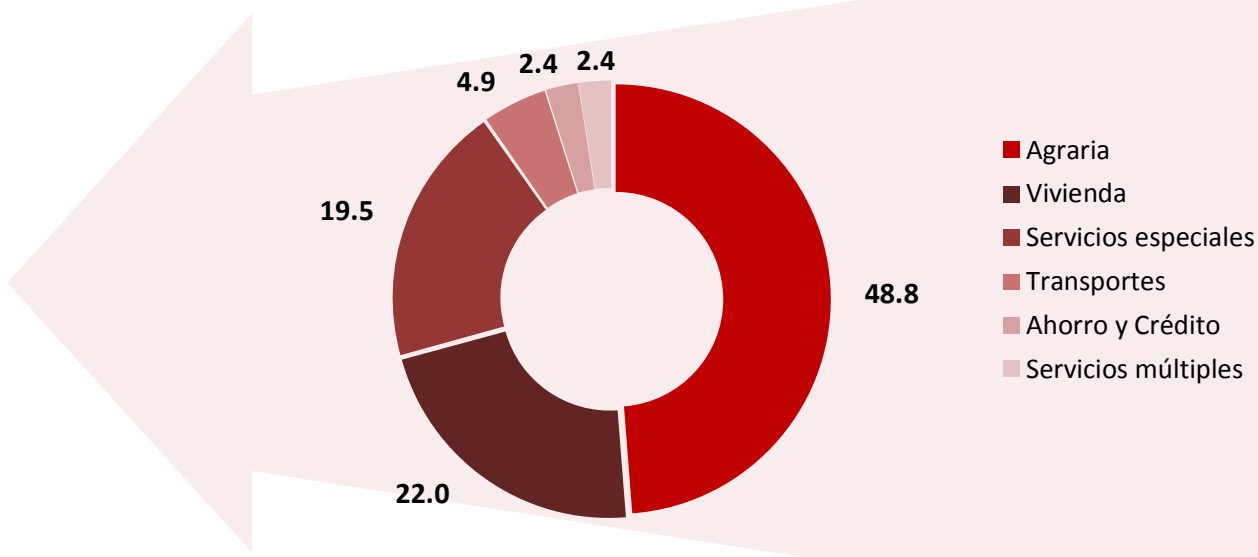
### PERÚ: NIVEL DE ACCESO A INTERNET DE LAS COOPERATIVAS POR REGIÓN, 2014 (porcentaje)



### PERÚ: COOPERATIVAS CON ACCESO A INTERNET SEGÚN ACTIVIDAD ECONÓMICA, 2014 (porcentaje)



### PERÚ: COOPERATIVAS SIN ACCESO A INTERNET SEGÚN ACTIVIDAD ECONÓMICA, 2014 (porcentaje)



Fuente: Directorio Nacional de Cooperativas  
Elaboración: PRODUCE/DIGECOMTE-DEMI



PERÚ

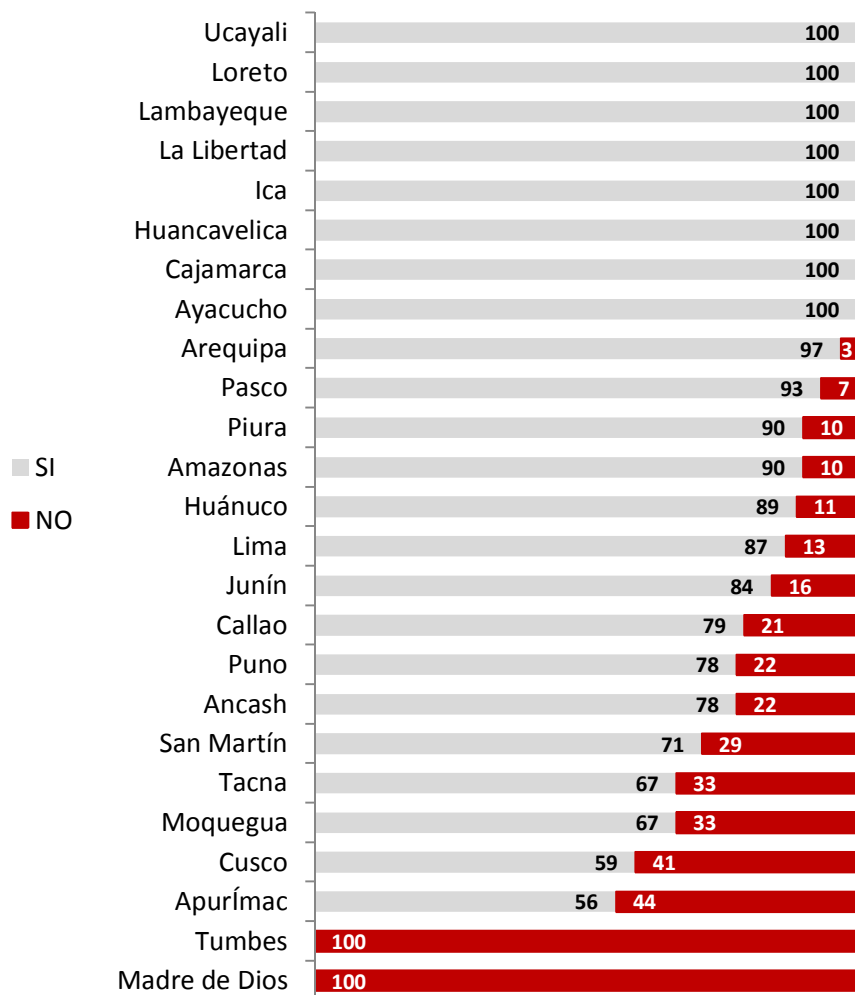
Ministerio de la Producción

# Resultados

## Uso del internet para actividades o servicios propios de las cooperativas

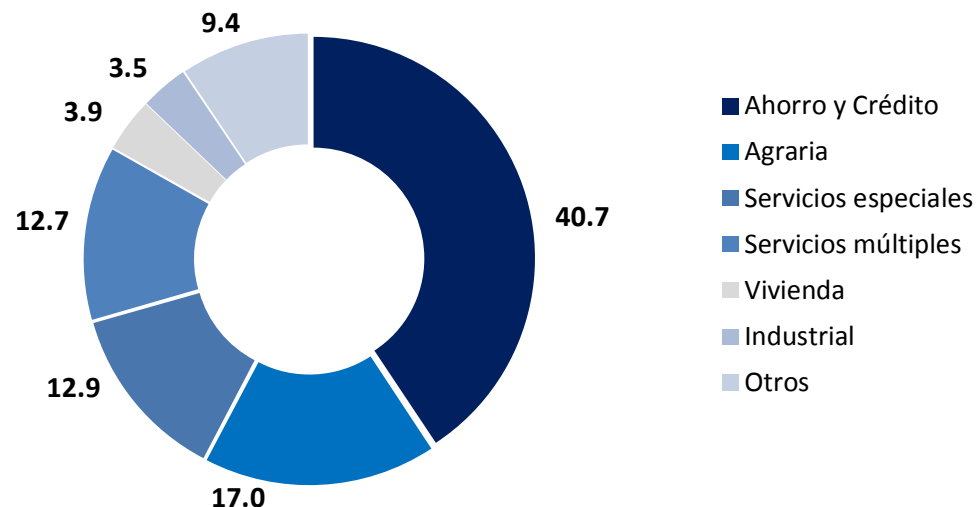
PERÚ: USO DEL INTERNET PARA ACTIVIDADES O SERVICIOS DE LAS COOPERATIVAS POR REGIÓN, 2014

(porcentaje)



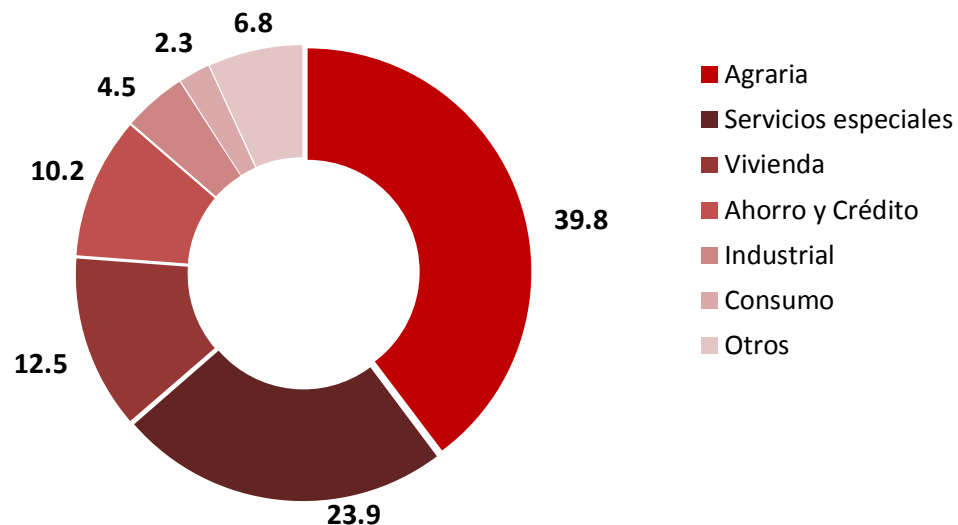
PERÚ: COOPERATIVAS QUE REALIZAN ACTIVIDADES O SERVICIOS POR INTERNET, SEGÚN ACTIVIDAD ECONÓMICA, 2014

(porcentaje)



PERÚ: COOPERATIVAS QUE NO REALIZAN ACTIVIDADES O SERVICIOS POR INTERNET, SEGÚN ACTIVIDAD ECONÓMICA, 2013

(porcentaje)





PERÚ

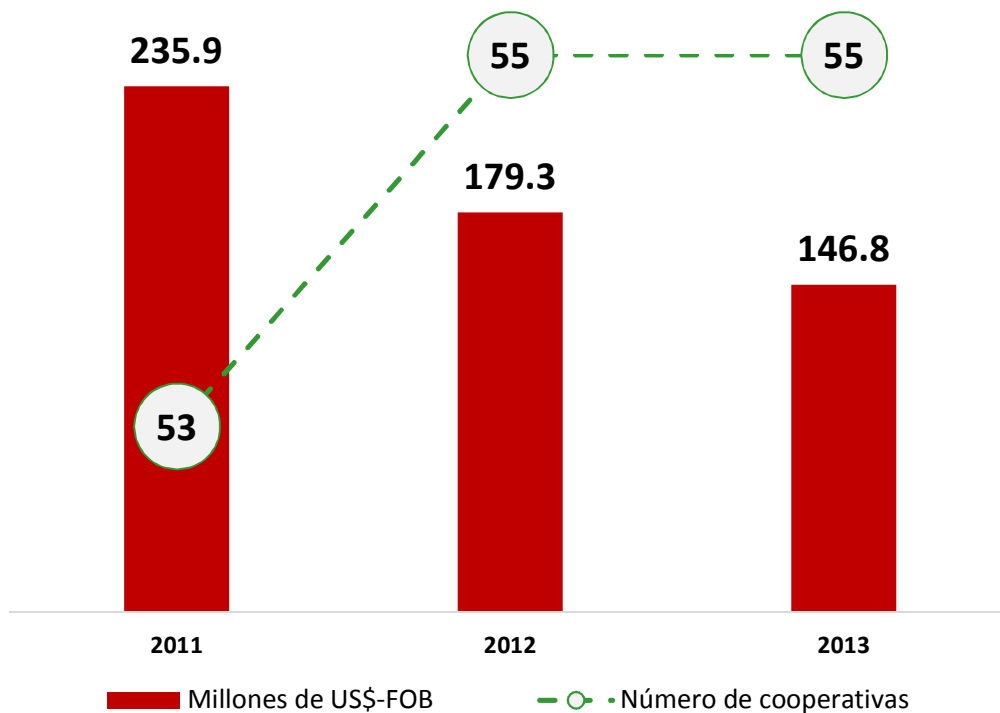
Ministerio de la Producción

Resultados

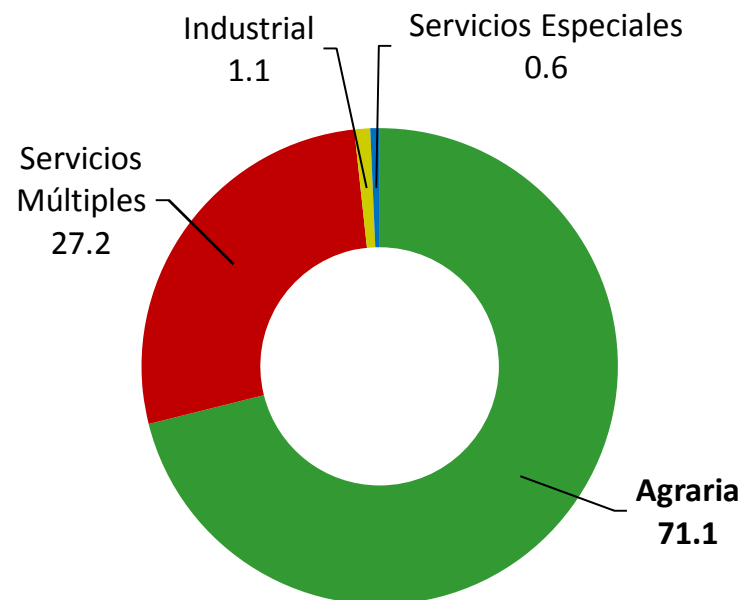
Generación de divisas al país por las cooperativas

- En el año 2013 las cooperativas han generado divisas para el país en 146.8 millones, principalmente las cooperativas agrarias

PERÚ: MONTO EXPORTADO POR LAS COOPERATIVAS Y NÚMERO DE EXPORTADORAS, 2011-2013



PERÚ: EXPORTACIONES POR TIPO DE COOPERATIVA, 2013 (porcentaje)





PERÚ

Ministerio de la Producción

Resultados

Productos y país de destino de las exportaciones del sector cooperativo

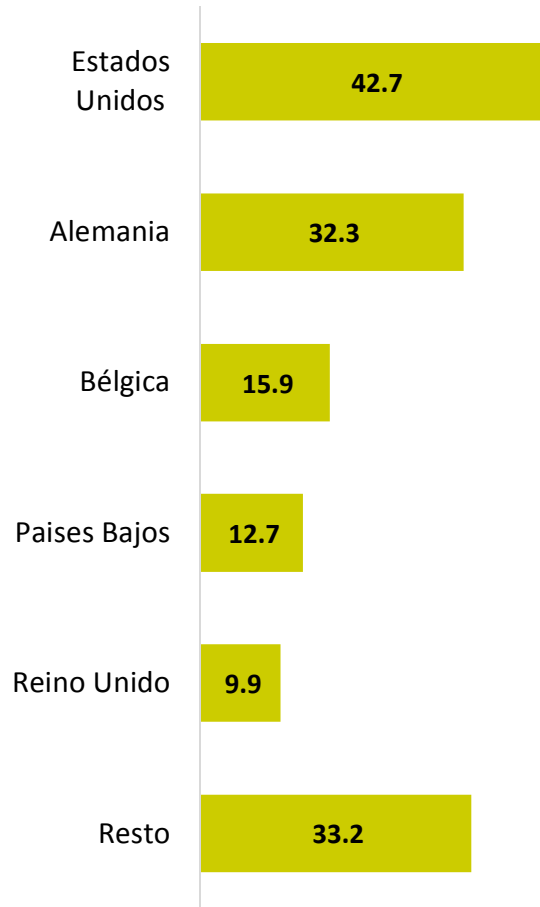
- El café y el cacao son los principales productos exportados por las cooperativas.

PERÚ: EXPORTACIONES POR PRODUCTOS, 2011-2013  
(Millones de US\$-FOB)

Productos	2011	2012	2013	Part.% 2013
<b>TOTAL</b>	<b>235.9</b>	<b>179.3</b>	<b>146.8</b>	<b>100.0</b>
Café	207.2	146.0	115.9	78.9
Cacao	27.2	28.5	25.6	17.4
Bananas	1.0	3.3	3.2	2.2
Pelo fino de alpaca	0.3	0.3	0.9	0.6
Quinua	-	0.8	0.5	0.3
Chocolates y sus preparaciones	0.1	0.3	0.2	0.1
Otros	0.1	0.1	0.5	0.4

96,3%

PERÚ: EXPORTACIONES DE LAS COOPERATIVAS POR PAÍS DESTINO, 2013  
(Millones de US\$-FOB)



Fuente: PRODUCE, Sunat  
Elaboración: PRODUCE/DIGECOMTE-DEMI



**Dirección General de Desarrollo Productivo  
DIGEDEPRO**

**Dirección de Estudios Económicos de MYPE e Industria  
DIGECOMTE**

**Oficina General de Tecnologías de la Información  
OGTI**

**Viceministerio de MYPE e Industria  
Ministerio de la Producción**