

Directorio Nacional de Cooperativas 2012

Abril 2013



PERÚ

Ministerio
de la Producción

Dirección de Estudios Económicos de MYPE e Industria





Finalidad:

Obtener un Directorio Nacional de Cooperativas actualizado que sirva como instrumento para el diseño de planes estadísticos, programas y proyectos relacionados al desarrollo productivo, económico, financiero y social del sistema cooperativo que permita a su vez interrelacionar a la cooperativa con el Estado.

Objetivo General:

Construir, administrar y mantener actualizado el Directorio Nacional de Cooperativas, a fin de disponer de información actualizada cuantitativa y cualitativa respecto a la evolución de las cooperativas en el país.

Objetivos Específicos:

- Determinar el número de Cooperativas a nivel regional.
- Conocer la distribución espacial de las cooperativas y sus establecimientos (sucursal, sede productiva, local comercial, etc.) al interior del país.
- Determinar el número de asociados y trabajadores que integran las cooperativas.
- Determinar el número de Cooperativas que disponen de TICs.
- Obtener la participación de las cooperativas que se encuentran afiliadas a un gremio productivo o representativo.



PERÚ

Ministerio
de la Producción

Resultados

Primer Directorio Virtual de Cooperativas a nivel Nacional 2012 (Resultados)





PERÚ

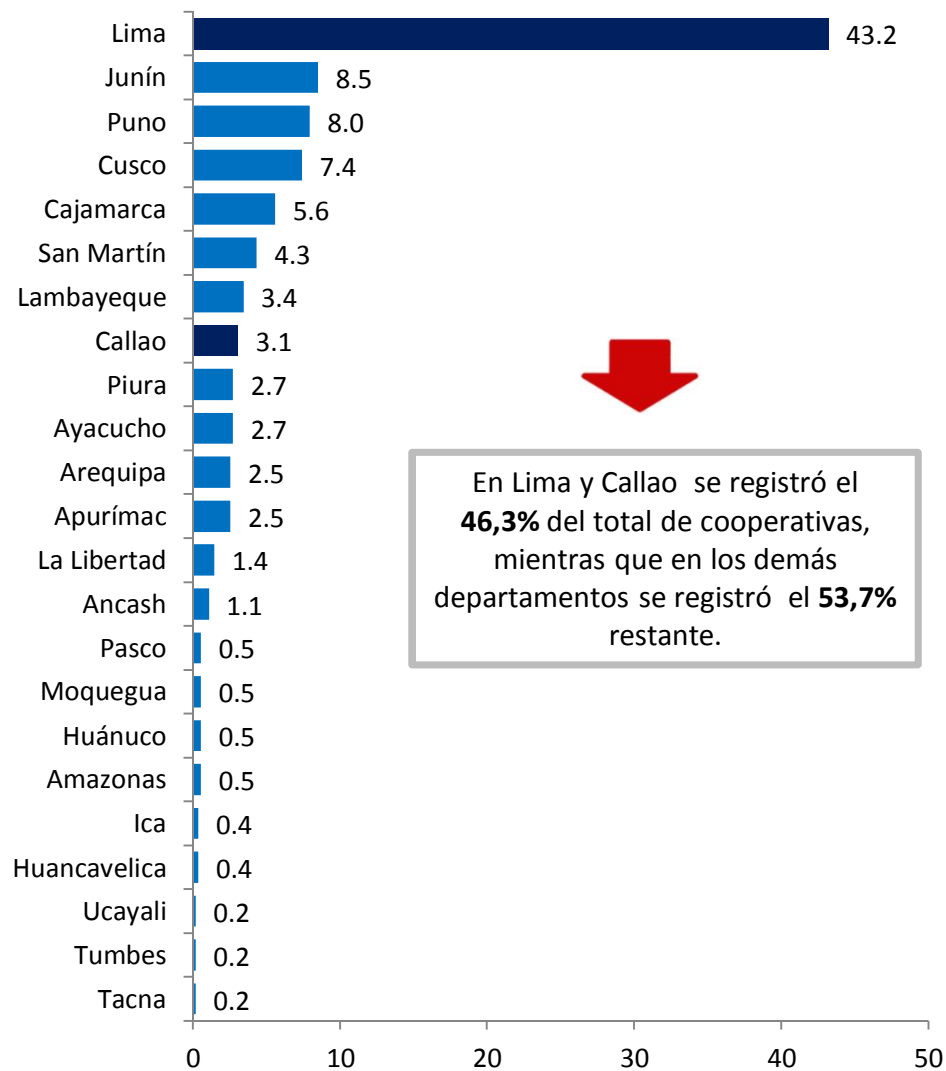
Ministerio de la Producción

Cooperativas registradas en el Directorio Virtual

PERÚ: COOPERATIVAS REGISTRADAS EN EL DIRECTORIO VIRTUAL, SEGÚN DEPARTAMENTO, 2012

Departamento	Total	
	Abs.	%
NACIONAL	553	100,0
Amazonas	3	0,5
Ancash	6	1,1
Apurímac	14	2,5
Arequipa	14	2,5
Ayacucho	15	2,7
Cajamarca	31	5,6
Callao	17	3,1
Cusco	41	7,4
Huancavelica	2	0,4
Huánuco	3	0,5
Ica	2	0,4
Junín	47	8,5
La Libertad	8	1,4
Lambayeque	19	3,4
Lima	239	43,2
Moquegua	3	0,5
Pasco	3	0,5
Piura	15	2,7
Puno	44	8,0
San Martín	24	4,3
Tacna	1	0,2
Tumbes	1	0,2
Ucayali	1	0,2

PERÚ: DISTRIBUCIÓN DE LAS COOPERATIVAS A NIVEL NACIONAL, 2012 (porcentaje)



En Lima y Callao se registró el **46,3%** del total de cooperativas, mientras que en los demás departamentos se registró el **53,7%** restante.

Fuente: PRODUCE – I Directorio Virtual de Cooperativas a nivel Nacional 2012.



PERÚ

Ministerio de la Producción

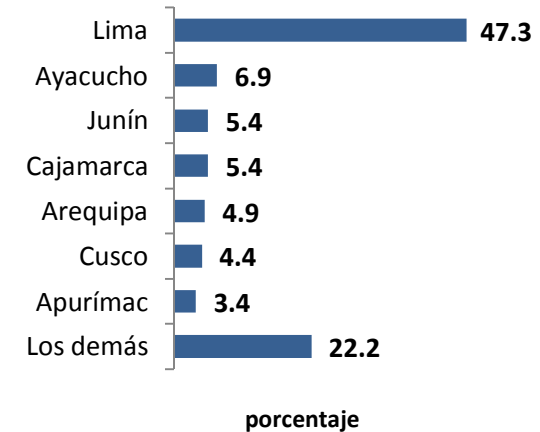
Distribución de cooperativas por Actividad Económica a nivel nacional

PERÚ: COOPERATIVAS REGISTRADAS EN EL DIRECTORIO VIRTUAL POR ACTIVIDAD ECONÓMICA, 2012

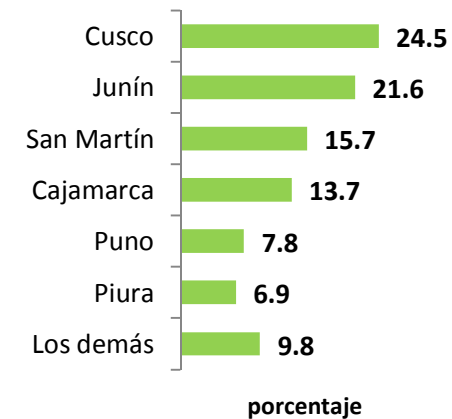
Actividad económica	Total	
	Abs.	%
TOTAL NACIONAL	553	100,0
Ahorro y Crédito	203	36,7
Agraria	102	18,4
Servicios especiales	85	15,4
Servicios múltiples	57	10,3
Vivienda	37	6,7
Minera	16	2,9
Transportes	13	2,4
Industrial	12	2,2
Trabajo y fomento del empleo	9	1,6
Servicios educacionales	7	1,3
Comunal	5	0,9
Consumo	5	0,9
Otros servicios *	2	0,4

Nota: (*) Incluye a cooperativas de servicios de apoyo a las empresas.
Fuente: PRODUCE - I Directorio Virtual de Cooperativas a nivel Nacional 2012.

Ahorro y crédito



Agraria



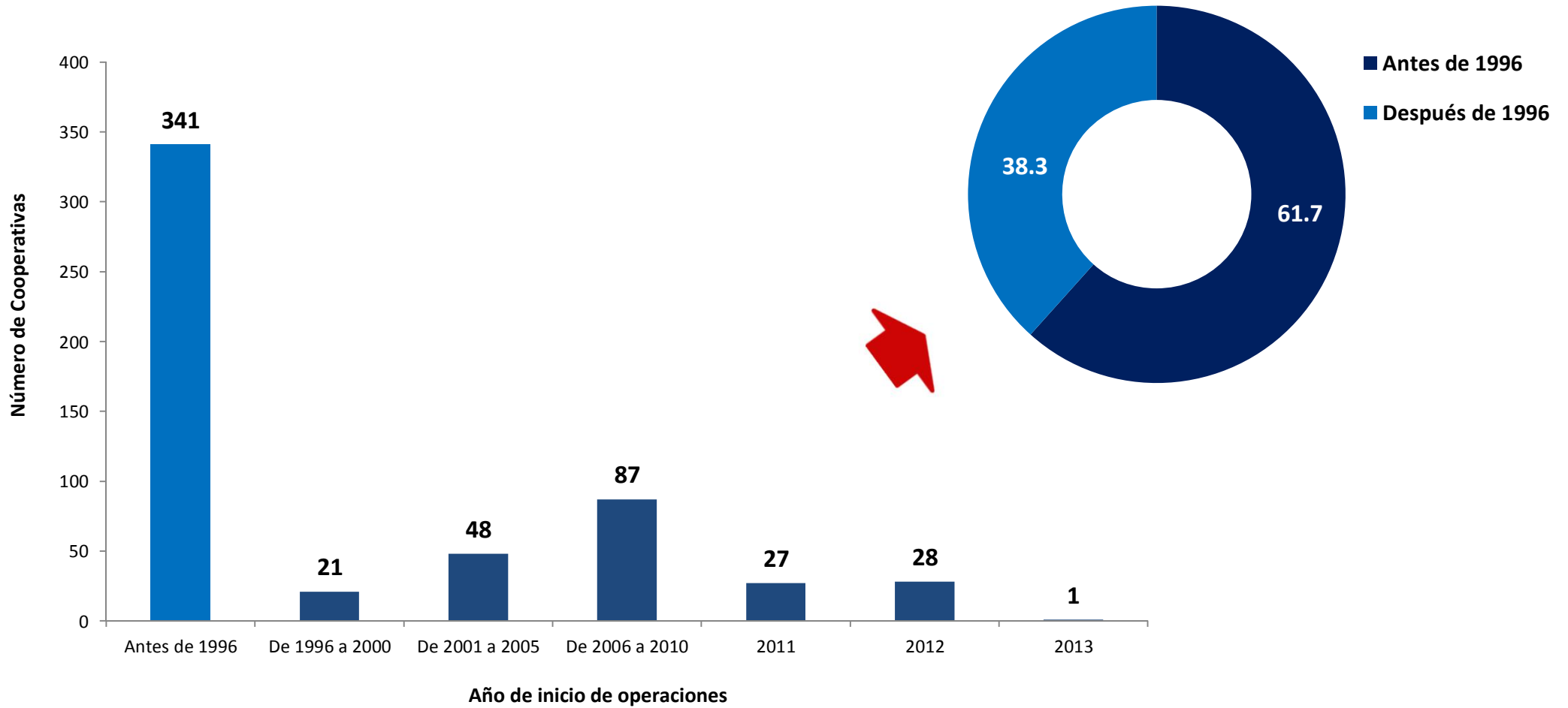


PERÚ

Ministerio
de la Producción

Año de inicio de operación de las cooperativas

PERÚ: COOPERATIVAS REGISTRADAS POR AÑO DE INICIO DE OPERACIONES, 2012
(porcentaje)



Fuente: PRODUCE - I Directorio Virtual de Cooperativas a nivel Nacional 2012.

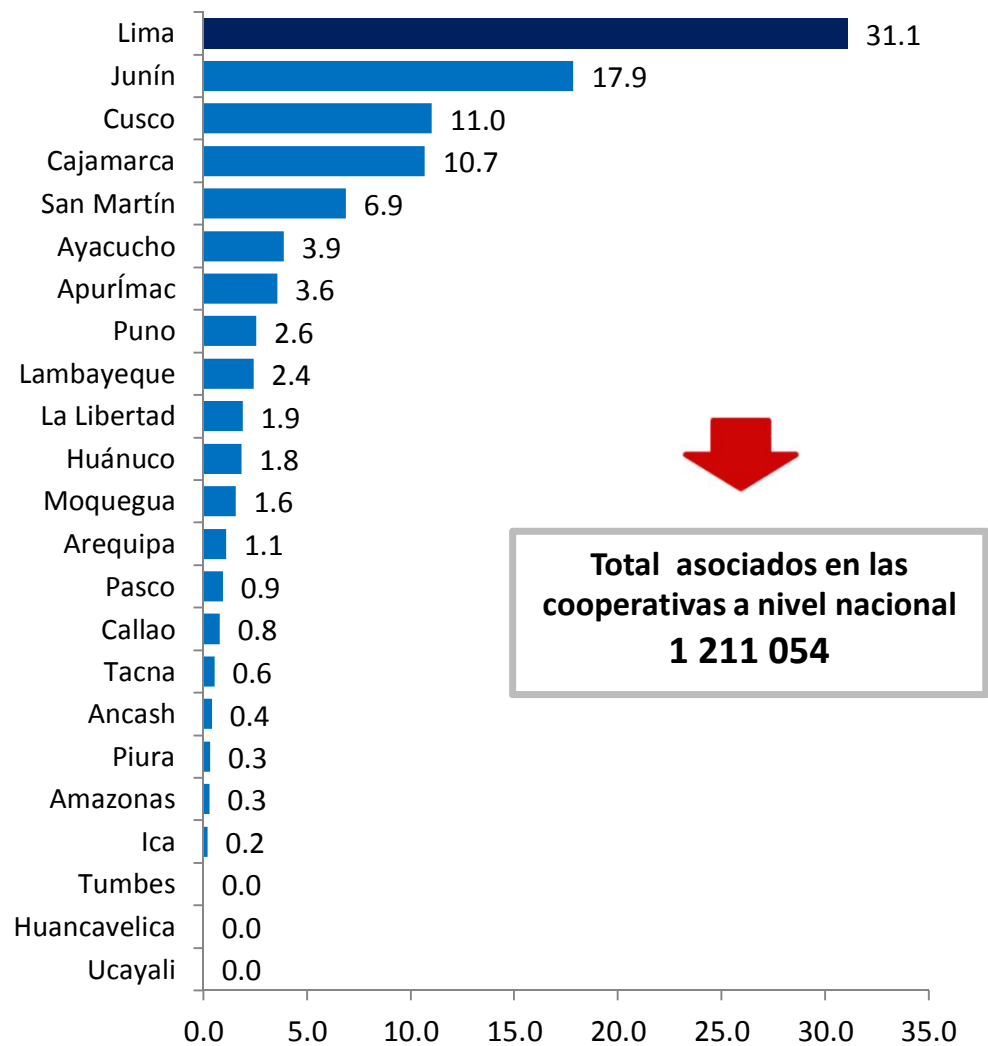


PERÚ

Ministerio
de la Producción

Población cooperativista

PERÚ: DISTRIBUCIÓN DE SOCIOS DE LAS COOPERATIVAS POR DEPARTAMENTO, 2012
(porcentaje)





PERÚ

Ministerio de la Producción

Población cooperativista por Actividad Económica

PERÚ: POBLACIÓN COOPERATIVISTA POR ACTIVIDAD ECONÓMICA, 2012

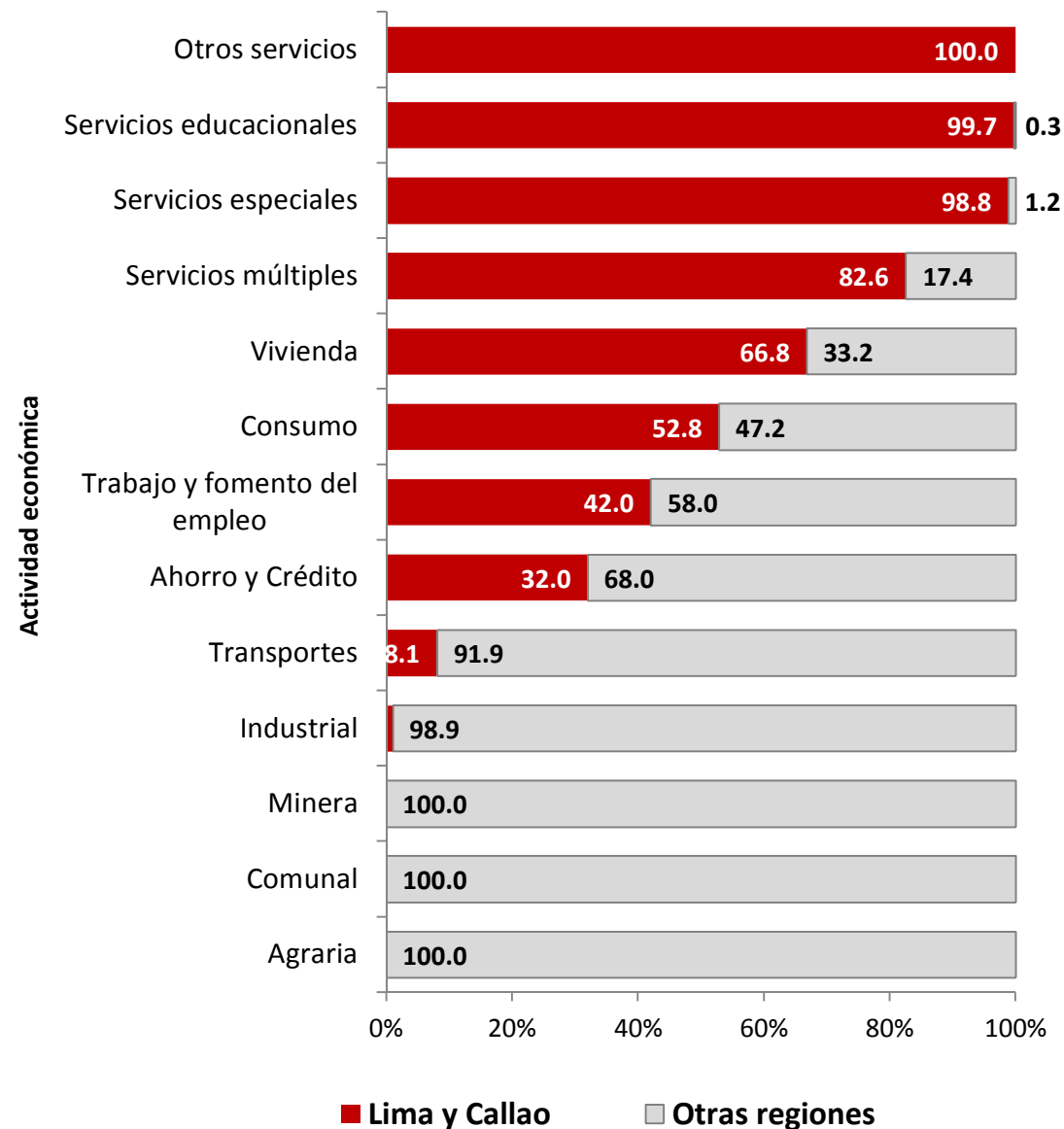
Actividad económica	Total Asociados	
	Abs.	%
TOTAL NACIONAL	1 211 054	100,0
Ahorro y Crédito	986 966	81,5
Servicios múltiples	93 294	7,7
Servicios especiales	63 200	5,2
Agraria	34 712	2,9
Vivienda	11 723	1,0
Servicios educacionales	9 399	0,8
Industrial	2 467	0,2
Comunal	1 953	0,2
Minera	1 281	0,1
Trabajo y fomento del empleo	1 242	0,1
Consumo	880	0,1
Transportes	546	0,0
Otros servicios *	3 391	0,3

Nota: (*) Incluye a cooperativas de servicios de apoyo a las empresas.

Fuente: PRODUCE - I Directorio Virtual de Cooperativas a nivel Nacional 2012.

PERÚ: PARTICIPACIÓN DE SOCIOS DE LAS COOPERATIVAS POR ACTIVIDAD ECONÓMICA, SEGÚN ÁMBITO, 2012

(porcentaje)



■ Lima y Callao

□ Otras regiones



PERÚ

Ministerio
de la Producción

Empleo generado por las cooperativas

PERÚ: DISTRIBUCIÓN DE TRABAJADORES DE LAS COOPERATIVAS POR DEPARTAMENTO, 2012
(porcentaje)





PERÚ

Ministerio de la Producción

Empleo generado por tipo de cooperativa

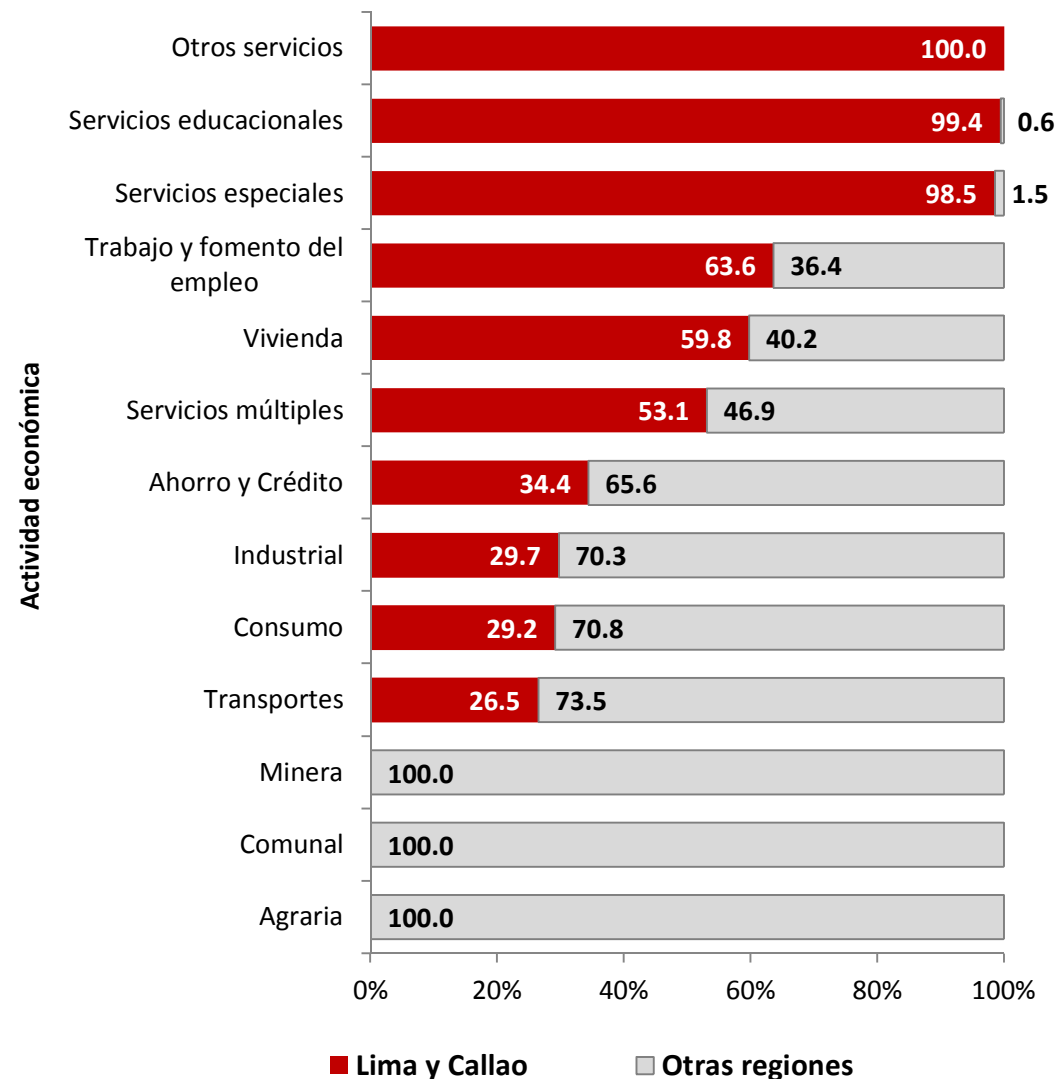
PERÚ: PARTICIPACIÓN DE TRABAJADORES POR ACTIVIDAD ECONÓMICA, SEGÚN ÁMBITO, 2012
(porcentaje)

PERÚ: EMPLEO GENERADO POR LAS COOPERATIVAS, SEGÚN ACTIVIDAD ECONÓMICA, 2012

Actividad económica	Total Trabajadores	
	Abs.	%
TOTAL NACIONAL	13 711	100,0
Ahorro y Crédito	4 133	30,1
Agraria	2 263	16,5
Trabajo y fomento del empleo	1 185	8,6
Servicios especiales	1 096	8,0
Servicios educacionales	527	3,8
Servicios múltiples	495	3,6
Industrial	239	1,7
Transportes	151	1,1
Vivienda	87	0,6
Comunal	73	0,5
Minera	47	0,3
Consumo	24	0,2
Otros servicios *	3 391	24,7

Nota: (*) Incluye a cooperativas de servicios de apoyo a las empresas.

Fuente: PRODUCE - I Directorio Virtual de Cooperativas a nivel Nacional 2012.



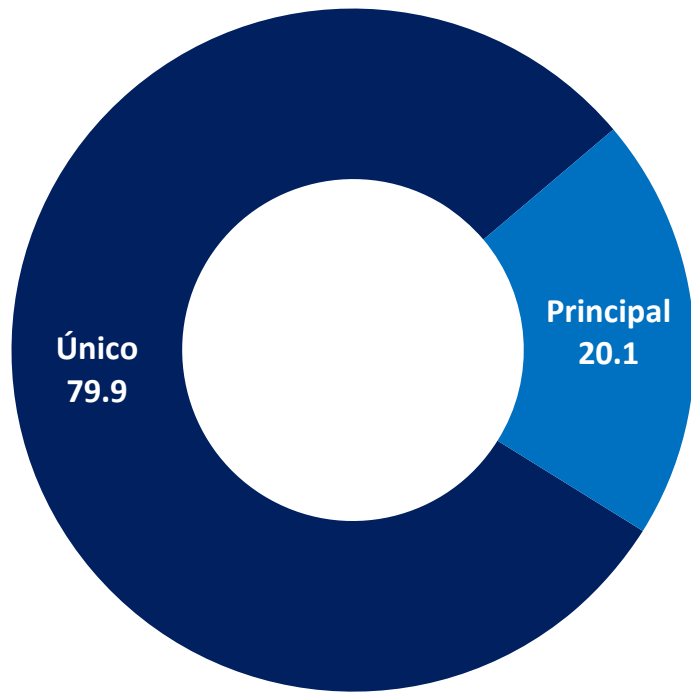


PERÚ

Ministerio de la Producción

Cooperativas según categoría del local

PERÚ: COOPERATIVAS REGISTRADAS POR CATEGORÍA DEL LOCAL, 2012 (porcentaje)

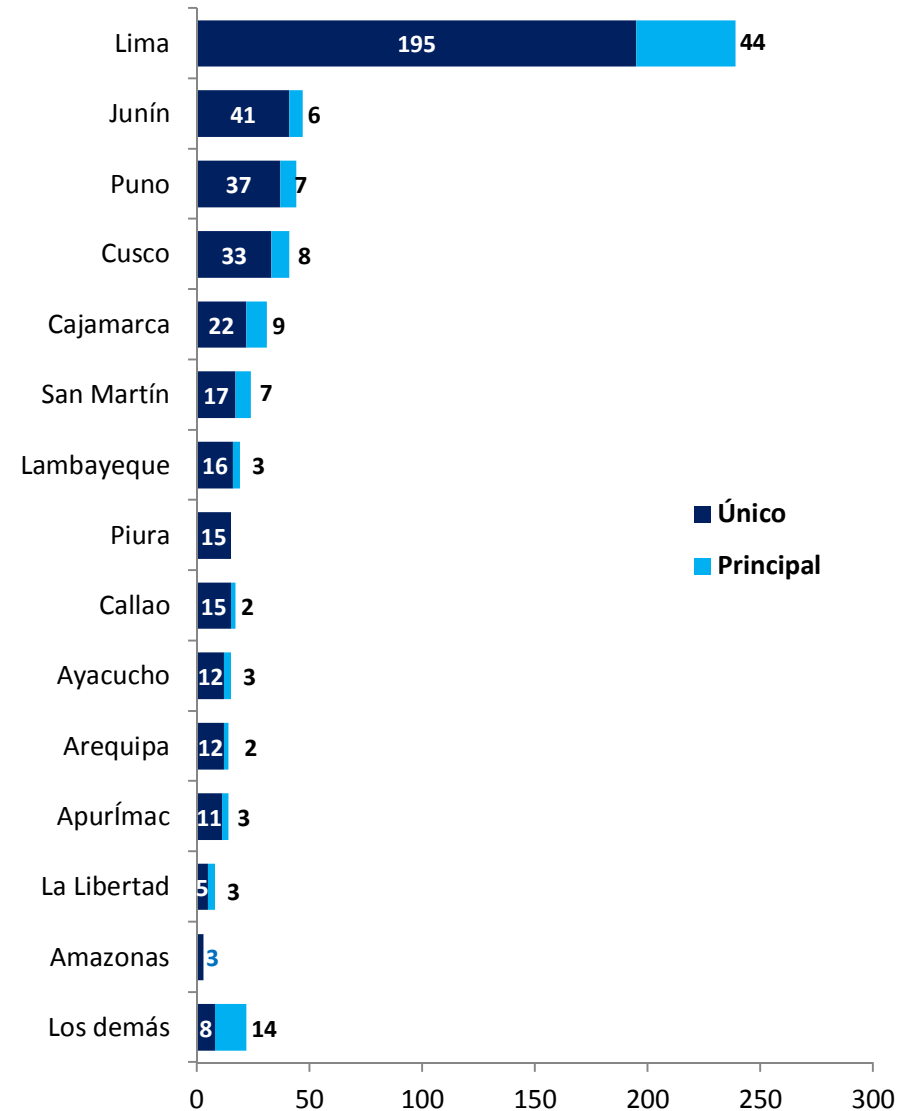


Categoría del Local:

Único: Cooperativa con un sólo local de actividad o servicio.
Principal: Cooperativa que tiene otros locales como: sedes productivas, local comercial o servicios, agencias, almacenes, etc.

Fuente: PRODUCE - I Directorio Virtual de Cooperativas a nivel Nacional 2012.

PERÚ: NÚMERO DE COOPERATIVAS POR CATEGORÍA DEL LOCAL, SEGÚN DEPARTAMENTO, 2012 (cantidad)





PERÚ

Ministerio
de la Producción

Locales por actividad o servicio según tipo de cooperativa

PERÚ: COOPERATIVAS REGISTRADAS POR CATEGORÍA DEL LOCAL, SEGÚN ACTIVIDAD ECONÓMICA, 2012

Actividad económica	Total	Categoría del local			
		Único		Principal	
		Abs.	%	Abs.	%
TOTAL NACIONAL	553	442	100,0	111	100,0
Ahorro y Crédito	203	136	30,8	67	60,4
Agraria	102	89	20,1	13	11,7
Servicios especiales	85	81	18,3	4	3,6
Servicios múltiples	57	45	10,2	12	10,8
Vivienda	37	36	8,1	1	0,9
Minera	16	12	2,7	4	3,6
Transportes	13	11	2,5	2	1,8
Industrial	12	8	1,8	4	3,6
Servicios educacionales	7	7	1,6	-	-
Trabajo y fomento del empleo	9	7	1,6	2	1,8
Comunal	5	5	1,1	-	-
Consumo	5	4	0,9	1	0,9
Otros servicios *	2	1	0,2	1	0,9

Nota: (*) Incluye a cooperativas de servicios de apoyo a las empresas.

Fuente: PRODUCE - I Directorio Virtual de Cooperativas a nivel Nacional 2012.



PERÚ

Ministerio
de la Producción

Establecimientos cooperativos

PERÚ: NÚMERO DE ESTABLECIMIENTOS DE LAS COOPERATIVAS, SEGÚN ACTIVIDAD ECONÓMICA, 2012

Actividad económica	Total Establecimientos	
	Abs.	%
TOTAL NACIONAL	457	100,0
Ahorro y Crédito	322	70,5
Agraria	54	11,8
Servicios múltiples	39	8,5
Servicios especiales	15	3,3
Industrial	6	1,3
Trabajo y fomento del empleo	6	1,3
Transportes	5	1,1
Minera	4	0,9
Consumo	2	0,4
Vivienda	1	0,2
Otros servicios *	3	0,7

Establecimientos cooperativos

Es la unidad económica asentada en un lugar físico de manera permanente como: sucursal, sede productiva, local comercial o de servicios, almacén, entre otros.

Nota: (*) Incluye a cooperativas de servicios de apoyo a las empresas.

Fuente: PRODUCE - I Directorio Virtual de Cooperativas a nivel Nacional 2012.



PERÚ

Ministerio
de la Producción

Tamaño de las Cooperativas según rango de ventas

PERÚ: COOPERATIVAS REGISTRADAS POR RANGO DE VENTAS O INGRESOS, SEGÚN ACTIVIDAD ECONÓMICA, 2011

Actividad económica	Total	Rango de ventas o ingresos		
		[S/. 0 a S/. 547 500]]S/. 547 500 a S/. 6 205 000]]S/. 6 205 000 a más]
TOTAL NACIONAL	553	353	138	62
Ahorro y Crédito	203	111	66	26
Agraria	102	50	31	21
Servicios especiales	85	73	7	5
Servicios múltiples	57	38	15	4
Vivienda	37	36	1	-
Minera	16	15	1	-
Transportes	13	11	2	-
Industrial	12	5	6	1
Trabajo y fomento del empleo	9	6	1	2
Servicios educacionales	7	2	3	2
Comunal	5	3	2	-
Consumo	5	3	2	-
Otros servicios *	2	-	1	1

Nota: (*) Incluye a cooperativas de servicios de apoyo a las empresas.

Fuente: PRODUCE - I Directorio Virtual de Cooperativas a nivel Nacional 2012.



PERÚ

Ministerio
de la Producción

Cooperativas por Sector Económico según Clasificación CIU Rev.4

PERÚ: DISTRIBUCIÓN DE LAS COOPERATIVAS POR SECTOR ECONÓMICO, 2012
(porcentaje)



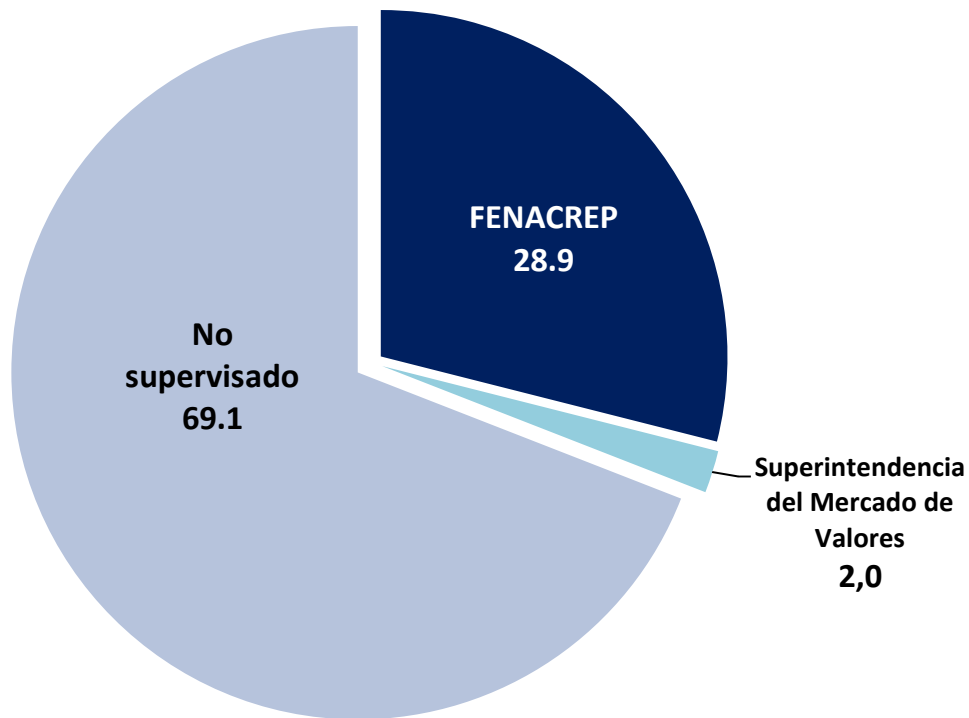


PERÚ

Ministerio
de la Producción

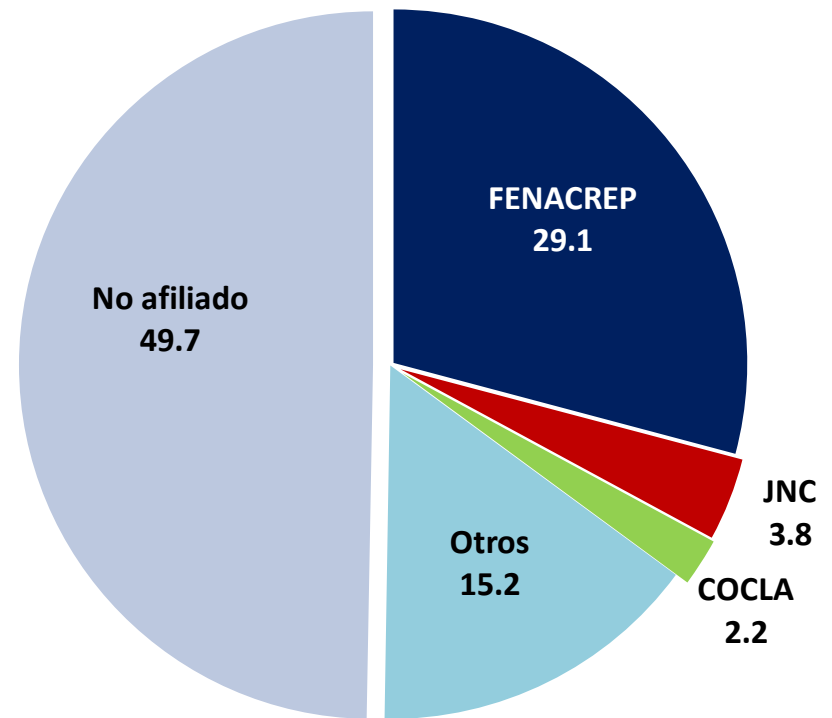
Organismos de supervisión y afiliación de las cooperativas

PERÚ: COOPERATIVAS AFILIADAS A UN ÓRGANO SUPERVISOR, 2012
(porcentaje)



Fuente: PRODUCE - I Directorio Virtual de Cooperativas a nivel Nacional 2012.

PERÚ: COOPERATIVAS AFILIADAS A UN ÓRGANO DE SEGUNDO PISO, 2012
(porcentaje)



FENACREP - Federación Nacional de Cooperativas de Ahorro y Crédito del Perú
JNC - Junta Nacional del Café
COCLA - Central de Cooperativas Agrarias Cafetaleras

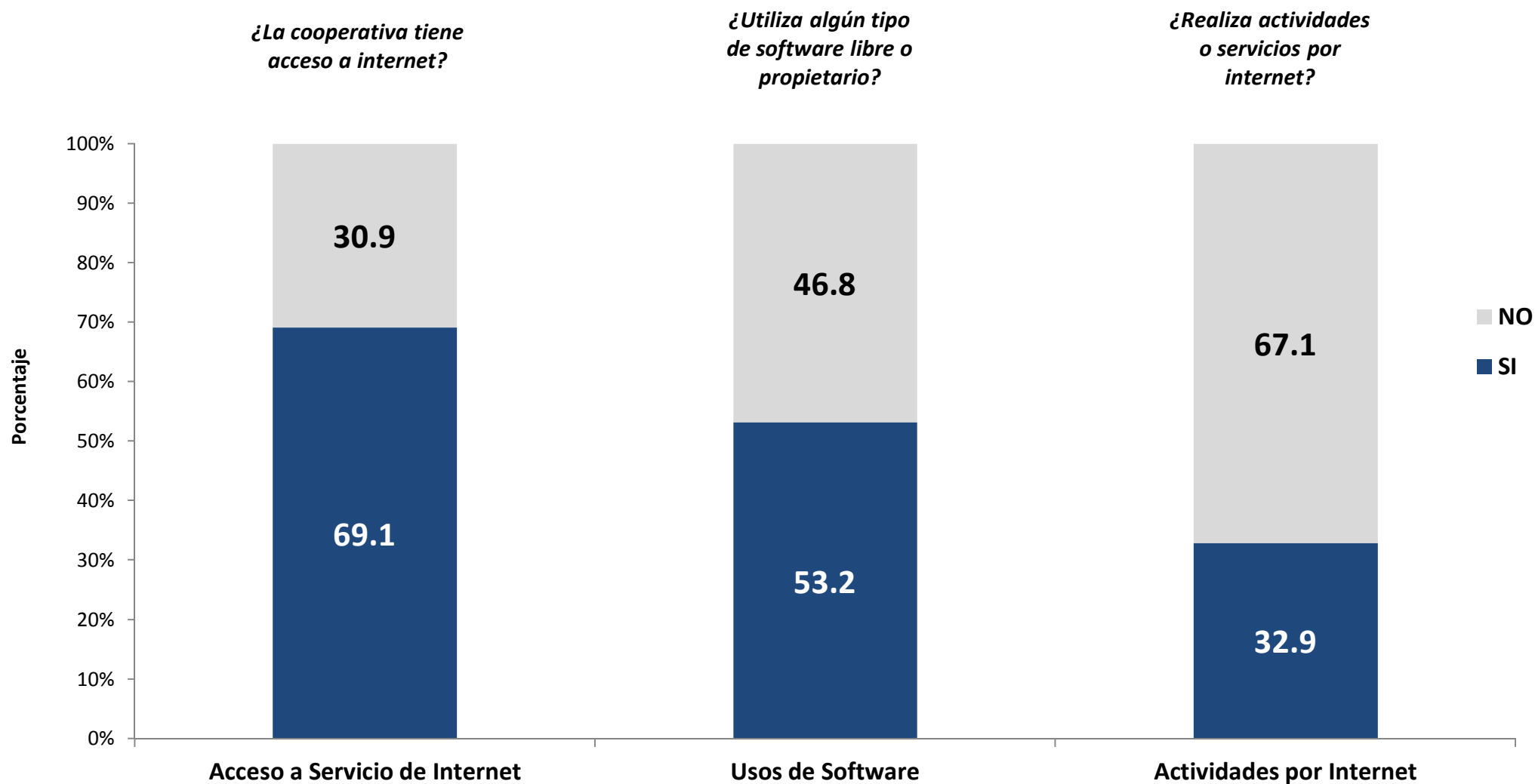


PERÚ

Ministerio
de la Producción

Nivel de uso y acceso a las tecnologías de información

PERÚ: USO Y ACCESO A TECNOLOGÍAS DE INFORMACIÓN Y COMUNICACIONES EN LAS COOPERATIVAS, 2012
(porcentaje)



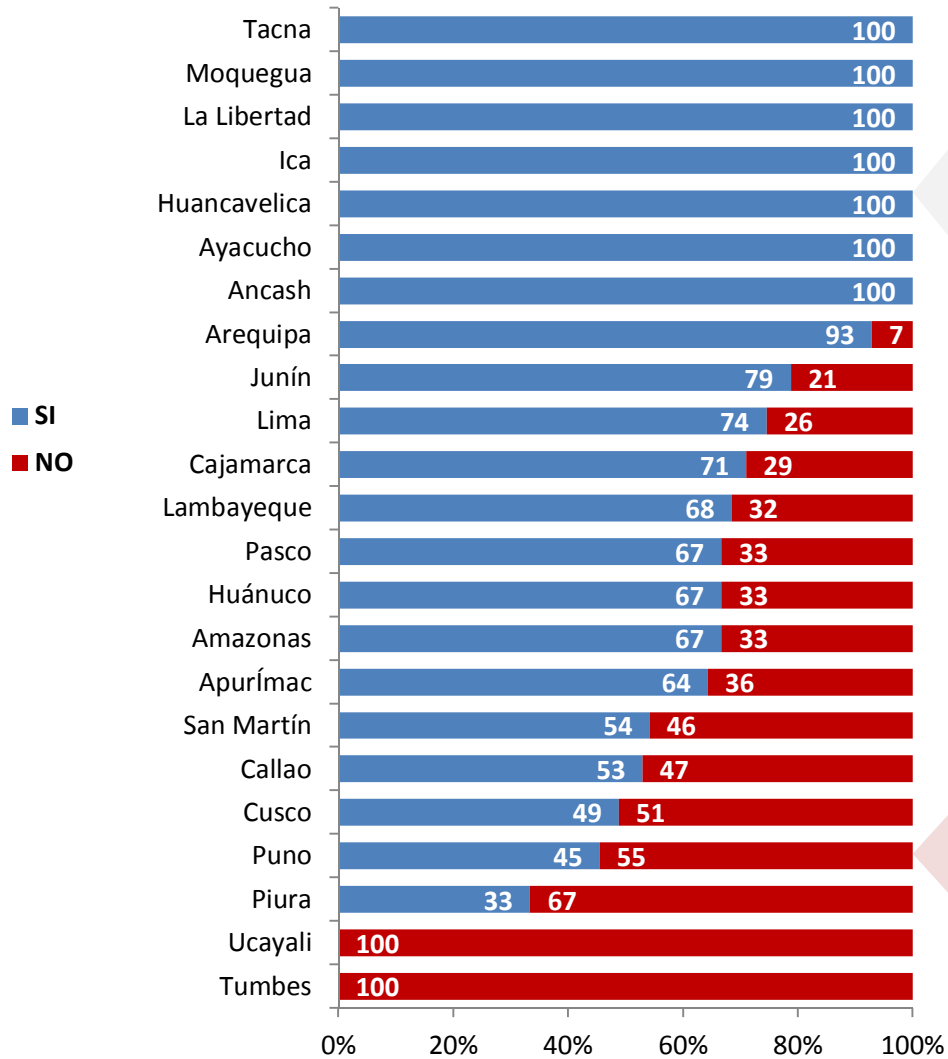


PERÚ

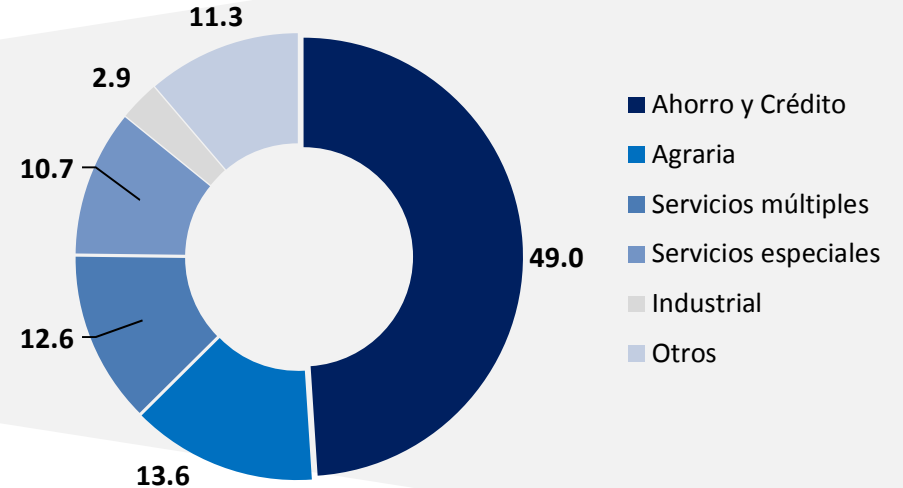
Ministerio de la Producción

Nivel de acceso a internet por las cooperativas

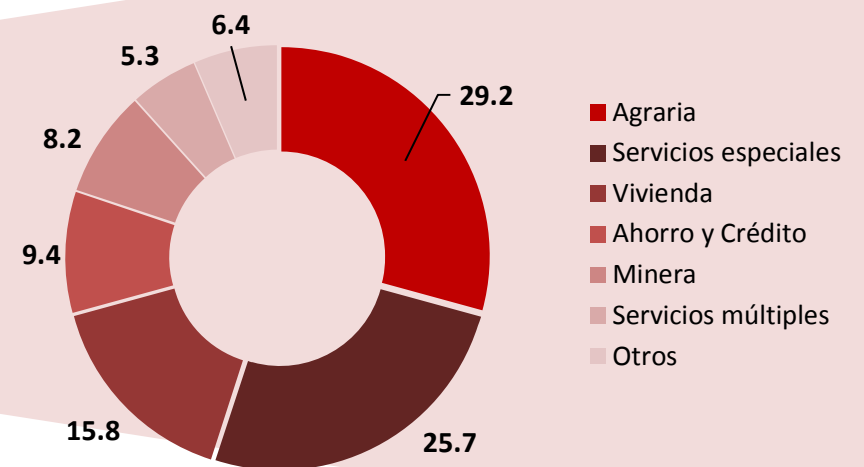
PERÚ: NIVEL DE ACCESO A INTERNET EN LAS COOPERATIVAS SEGÚN DEPARTAMENTO, 2012 (porcentaje)



PERÚ: COOPERATIVAS CON ACCESO A INTERNET SEGÚN ACTIVIDAD ECONÓMICA, 2012 (porcentaje)



PERÚ: COOPERATIVAS SIN ACCESO A INTERNET SEGÚN ACTIVIDAD ECONÓMICA, 2012 (porcentaje)





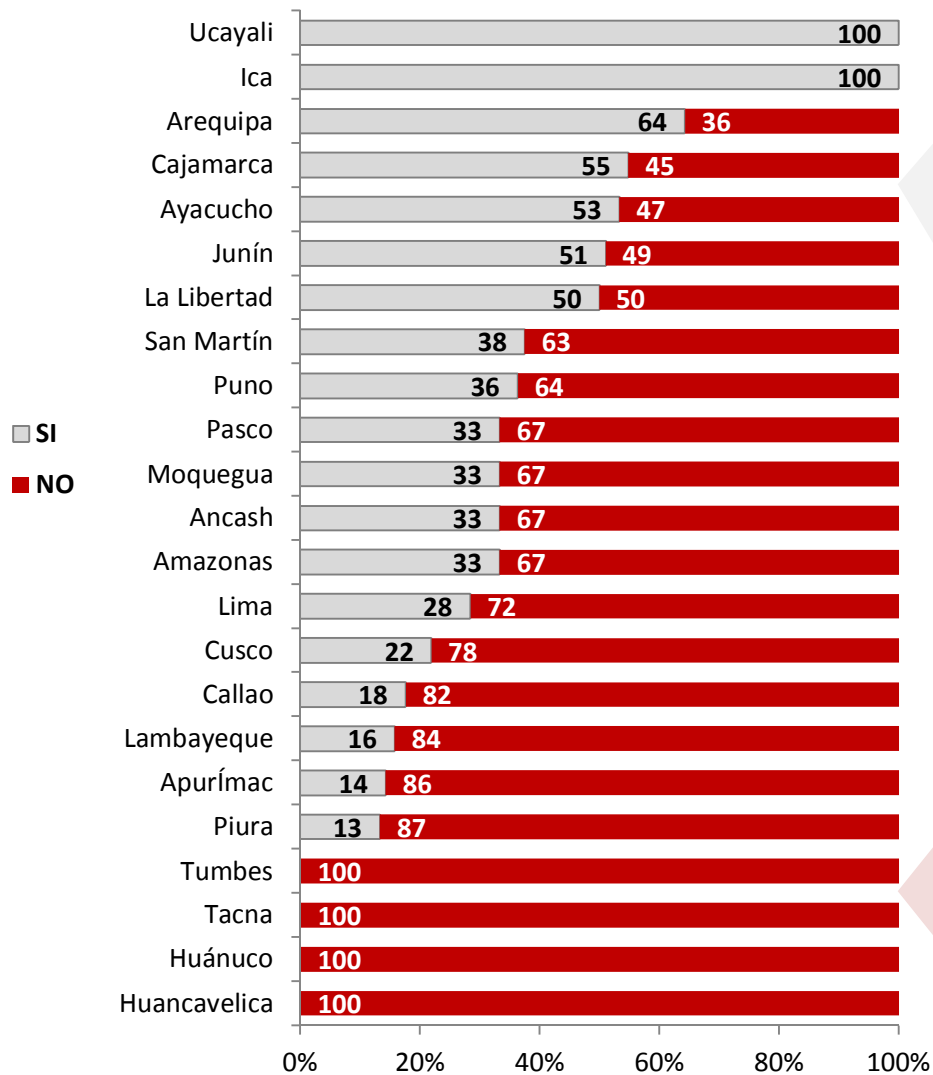
PERÚ

Ministerio de la Producción

Uso del internet para actividades o servicios propios de las cooperativas

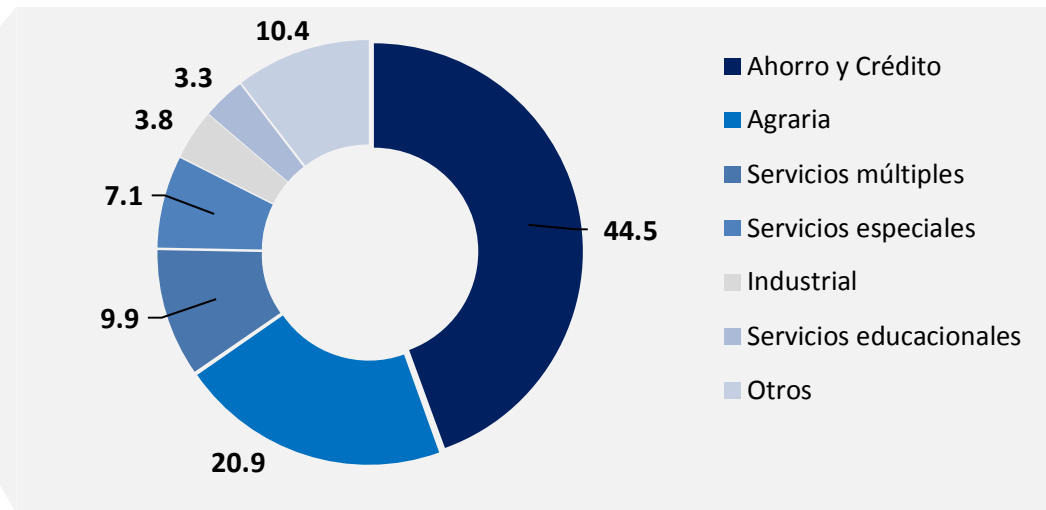
PERÚ: USO DEL INTERNET PARA ACTIVIDADES O SERVICIOS EN LAS COOPERATIVAS, SEGÚN DEPARTAMENTO, 2012

(porcentaje)



PERÚ: COOPERATIVAS QUE REALIZAN ACTIVIDADES O SERVICIOS POR INTERNET, SEGÚN ACTIVIDAD ECONÓMICA, 2012

(porcentaje)



PERÚ: COOPERATIVAS QUE NO REALIZAN ACTIVIDADES O SERVICIOS POR INTERNET, SEGÚN ACTIVIDAD ECONÓMICA, 2012

(porcentaje)

