

ESTADO DE SITUACION FINANCIERA
 Al 30 de junio de 2022
 (EN SOLES)

EF-1

	2022	2021	2022	2021
ACTIVO				
ACTIVO CORRIENTE				
Efectivo y Equivalente de Efectivo	146,008,952.55	101,709,898.12	Nota 3	
Inversiones Financieras	0.00	0.00	Nota 4	
Cuentas por Cobrar (Neto)	26,758,633.33	30,051,894.11	Nota 5	
Otras Cuentas por Cobrar (Neto)	19,610,855.15	23,115,084.85	Nota 6	
Inventarios (Neto)	772,368.31	777,138.55	Nota 7	
Servicios y Otros Pagados por Anticipado	8,291,904.76	7,782,115.50	Nota 8	
Otras Cuentas del Activo	120,724,178.77	127,813,641.32	Nota 9	
TOTAL ACTIVO CORRIENTE	322,166,892.87	291,249,772.45		
ACTIVO NO CORRIENTE				
Cuentas por Cobrar a Largo Plazo	0.00	0.00	Nota 10	
Otras Ctas. por Cobrar a Largo Plazo	12,352,936.07	9,516,702.32	Nota 11	
Inversiones Financieras (Neto)	0.00	0.00	Nota 12	
Propiedades de Inversión	0.00	0.00	Nota 13	
Propiedad, Planta y Equipo (Neto)	512,044,880.35	513,927,856.61	Nota 14	
Otras Cuentas del Activo (Neto)	708,414,339.23	657,987,812.53	Nota 15	
TOTAL ACTIVO NO CORRIENTE	1,232,812,155.65	1,181,432,371.46		
TOTAL ACTIVO	1,554,979,048.52	1,472,682,143.91		
Cuentas de Orden	775,465,074.61	909,658,732.33	Nota 37	
Las Notas forman parte integrante de los Estados Financieros				
PASIVO Y PATRIMONIO				
PASIVO CORRIENTE				
Sobregiros Bancarios	0.00	0.00	Nota 16	
Cuentas por Pagar a Proveedores	76,596,542.76	80,357,670.61	Nota 17	
Impuestos, Contribuciones y Otros	1,180,812.26	1,211,427.65	Nota 18	
Remuneraciones y Beneficios Sociales	16,288,656.26	14,914,691.26	Nota 19	
Obligaciones Previsionales	3,710,173.55	7,310,831.96	Nota 20	
Operaciones de Crédito	0.00	0.00	Nota 21	
Parte Cte. Deudas a Largo Plazo	0.00	0.00	Nota 22	
Otras Cuentas del Pasivo	64,325,053.22	42,616,737.94	Nota 23	
Ingresos Diferidos	0.00	0.00	Nota 24	
TOTAL PASIVO CORRIENTE	162,101,238.05	146,111,359.42		
PASIVO NO CORRIENTE				
Deudas a Largo Plazo	0.00	0.00	Nota 25	
Cuentas Por Pagar a Proveedores	0.00	0.00	Nota 26	
Beneficios Sociales y Oblig. Prev.	3,352,469.07	3,360,774.33	Nota 27	
Obligaciones Previsionales	52,860,857.28	52,860,857.28	Nota 28	
Provisiones	1,064,162.06	986,216.74	Nota 29	
Otras Cuentas del Pasivo	0.00	0.00	Nota 30	
Ingresos Diferidos	0.00	0.00	Nota 31	
TOTAL PASIVO NO CORRIENTE	57,277,488.41	57,207,848.35		
TOTAL PASIVO	219,378,726.46	203,319,207.77		
PATRIMONIO				
Hacienda Nacional	1,264,050,859.64	1,264,050,859.64	Nota 32	
Hacienda Nacional Adicional	0.00	0.00	Nota 33	
Resultados No Realizados	37,964,654.34	37,964,654.34	Nota 34	
Reservas	0.00	0.00	Nota 35	
Resultados Acumulados	33,584,808.08	(32,652,577.84)	Nota 36	
TOTAL PATRIMONIO	1,335,600,322.06	1,269,362,936.14		
TOTAL PASIVO Y PATRIMONIO	1,554,979,048.52	1,472,682,143.91		
Cuentas de Orden	775,465,074.61	909,658,732.33	Nota 37	



COMTADOR GENERAL

ABRAHAM OSCAR
 GUTIERREZ VASQUEZ
 DNI 07096524
 MAT. N° 31139
 15/08/2022 11:14:47



DIRECTOR GENERAL DE ADMINISTRACION

DEMETRIO PEDRO
 DURAND SAAVEDRA
 DNI 08539077
 15/08/2022 12:20:24



Por el TITULAR DE LA ENTIDAD

DEMETRIO PEDRO
 DURAND SAAVEDRA
 DNI 08539077
 15/08/2022 12:22:56

ESTADO DE GESTIÓN
Al 30 de junio de 2022
 (EN SOLES)

SECTOR : 38 PRODUCCION
 ENTIDAD : 038 MINISTERIO DE LA PRODUCCION

EF-2

	Especifico del 01 de Abril al 30 de Junio de 2022	Especifico del 01 de Abril al 30 de Junio de 2021	Acumulado del 01 de Enero al 30 de Junio de 2022	Acumulado del 01 de Enero al 30 de Junio de 2021
INGRESOS				
Ingresos Tributarios Netos	Nota 38	0.00	0.00	0.00
Ingresos No Tributarios	Nota 39	(427.10)	1,421.60	1,758.90
Aportes por Regulación	Nota 40	0.00	0.00	0.00
Trasposos y Remesas Recibidas	Nota 41	113,195,530.60	39,051,585.74	181,636,981.02
Donaciones y Transferencias Recibidas	Nota 42	4,803,518.43	26,459,856.80	41,369,122.43
Ingresos Financieros	Nota 43	807,891.56	326,856.13	1,005,588.74
Otros Ingresos	Nota 44	84,062,768.58	82,086,653.70	149,502,024.95
TOTAL INGRESOS		202,869,282.07	147,926,373.97	373,515,042.24
COSTOS Y GASTOS				
Costo de Ventas	Nota 45	0.00	0.00	0.00
Gastos en Bienes y Servicios	Nota 46	(23,034,314.62)	(20,046,159.37)	(39,313,230.98)
Gastos de Personal	Nota 47	(22,259,448.24)	(21,187,224.87)	(44,688,064.98)
Gastos por Pens.Prest.y Asistencia Social	Nota 48	(410,385.55)	(420,922.77)	(695,539.30)
Transferencias, Subsidios y Subvenciones Sociales Otorgadas	Nota 49	(43,988,174.61)	(476,288.99)	(55,316,224.29)
Donaciones y Transferencias Otorgadas	Nota 50	(9,642,159.64)	(19,298,894.97)	(19,767,930.94)
Trasposos y Remesas Otorgadas	Nota 51	(34,033,675.78)	(43,349,447.54)	(34,104,261.96)
Estimaciones y Provisiones del Ejercicio	Nota 52	(10,150,951.44)	(14,015,038.53)	(49,897,023.91)
Gastos Financieros	Nota 53	(205,945.16)	(11,261.54)	(665,171.26)
Otros Gastos	Nota 54	(26,638,361.39)	(4,796,349.14)	(64,706,959.03)
TOTAL COSTOS Y GASTOS		(170,363,416.43)	(123,601,587.72)	(309,154,406.65)
RESULTADO DEL EJERCICIO SUPERAVIT (DEFICIT)		32,505,865.64	24,324,786.25	64,360,635.59

Las Notas forman parte integrante de los Estados Financieros



CONTADOR GENERAL

ABRAHAM OSCAR
 GUTIERREZ VASQUEZ
 DNI 07096524
 MAT. N° 31139
 15/08/2022 11:14:56



DIRECTOR GENERAL DE ADMINISTRACION

DEMETRIO PEDRO
 DURAND SAAVEDRA
 DNI 08539077
 15/08/2022 12:20:31



Por el TITULAR DE LA ENTIDAD

DEMETRIO PEDRO
 DURAND SAAVEDRA
 DNI 08539077
 15/08/2022 12:23:03


ESTADO DE CAMBIOS EN EL PATRIMONIO NETO
 Por el periodo terminado al 30 de junio de 2022
 (EN SOLES)

SECTOR : 38 PRODUCCION
 ENTIDAD : 038 MINISTERIO DE LA PRODUCCION

EF-3

CONCEPTOS	HACIENDA NACIONAL	HACIENDA NACIONAL ADICIONAL	RESULTADOS NO REALIZADOS	RESERVAS	RESULTADOS ACUMULADOS	TOTAL
SALDO INICIAL AL 01 DE ENERO DE 2021	1,005,714,992.50	0.00	37,964,654.34	0.00	119,501,742.73	1,163,181,389.57
Ajustes de Ejercicios Anteriores	0.00	0.00	0.00	0.00	0.00	0.00
Traspos y Remesas del Tesoro Público	0.00	0.00	0.00	0.00	0.00	0.00
Traspos y Remesas de Otras Entidades	0.00	0.00	0.00	0.00	0.00	0.00
Traspos de Documentos	0.00	0.00	0.00	0.00	0.00	0.00
Otras Operaciones Patrimoniales	0.00	0.00	0.00	0.00	0.00	0.00
Superávit (Déficit) del Ejercicio	0.00	0.00	0.00	0.00	65,553,611.58	65,553,611.58
Traslados entre Cuentas Patrimoniales	0.00	0.00	0.00	0.00	0.00	0.00
Traslado de Saldos por Fusión, Extinción, Adscripción	0.00	0.00	0.00	0.00	0.00	0.00
SALDOS AL 30 DE JUNIO DE 2021	1,005,714,992.50	0.00	37,964,654.34	0.00	185,055,354.31	1,228,735,001.15
SALDO INICIAL AL 01 DE ENERO DE 2022	1,264,050,859.64	0.00	37,964,654.34	0.00	(32,652,577.84)	1,269,362,936.14
Ajustes de Ejercicios Anteriores	0.00	0.00	0.00	0.00	1,876,750.33	1,876,750.33
Traspos y Remesas del Tesoro Público	0.00	0.00	0.00	0.00	0.00	0.00
Traspos y Remesas de Otras Entidades	0.00	0.00	0.00	0.00	0.00	0.00
Traspos de Documentos	0.00	0.00	0.00	0.00	0.00	0.00
Otras Operaciones Patrimoniales (Nota)	0.00	0.00	0.00	0.00	0.00	0.00
Superávit (Déficit) del Ejercicio	0.00	0.00	0.00	0.00	64,360,635.59	64,360,635.59
Traslados entre Cuentas Patrimoniales	0.00	0.00	0.00	0.00	0.00	0.00
Traslado de Saldos por Fusión, Extinción, Adscripción	0.00	0.00	0.00	0.00	0.00	0.00
SALDOS AL 30 DE JUNIO DE 2022	1,264,050,859.64	0.00	37,964,654.34	0.00	33,584,808.08	1,335,600,322.06

- Las Notas deben ser explicativas.

 **COMITADOR GENERAL**

ABRAHAM OSCAR
 GUTIERREZ VASQUEZ
 DNI 07096524
 MAT. N° 31139
 15/08/2022 11:15:03

 **DIRECTOR GENERAL DE ADMINISTRACION**

DEMETRIO PEDRO
 DURAND SAAVEDRA
 DNI 08539077
 15/08/2022 12:20:39

 **PER TITULAR DE LA ENTIDAD**


DEMETRIO PEDRO
 DURAND SAAVEDRA
 DNI 08539077
 15/08/2022 12:23:11


SECTOR : 38 PRODUCCION
 ENTIDAD : 038 MINISTERIO DE LA PRODUCCION

EF-4

CONCEPTOS	Del 01 de enero al 30 de junio de 2022	Del 01 de enero al 30 de junio de 2021
A.- ACTIVIDADES DE OPERACION		
Cobranza de Impuestos, Contribuciones y Derechos Administrativos (Nota)	365.10	158.90
Cobranza de Aportes por regulación	0.00	0.00
Cobranza de Venta de Bienes y Servicios y Renta de la Propiedad	503,533.45	233,528.75
Donaciones y Transferencias Recibidas (Nota)	41,211,567.00	23,802,013.00
Traspasos y Remesas Recibidas del Tesoro Público (Nota)	181,538,945.69	101,755,079.18
Otros (Nota)	119,259,870.15	124,429,158.87
MENOS		
Pago a Proveedores de Bienes y Servicios (Nota)	(32,160,789.98)	(29,036,006.39)
Pago de Remuneraciones y Obligaciones Sociales	(34,334,825.02)	(33,535,745.70)
Pago de Otras Retribuciones y Complementarias	(4,741,362.27)	(4,749,418.93)
Pago de Pensiones y Otros Beneficios	(3,598,345.01)	(3,760,600.64)
Pago por Prestaciones y Asistencia Social	(695,539.30)	(688,997.54)
Transferencias, Subsidios y Subvenciones Sociales Otorgadas	(8,953,283.71)	0.00
Donaciones y Transferencias Otorgadas (Nota)	(10,585,104.78)	(32,923,825.00)
Traspasos y Remesas Otorgadas al Tesoro Público (Nota)	(324,970.07)	(196,864.63)
Otros (Nota)	(175,685,933.26)	(58,949,702.99)
AUMENTO (DISMINUCION) DEL EFECTIVO Y EQUIVALENTE DE EFECTIVO PROVENIENTE DE ACTIVIDAD DE OPERACION	71,434,127.99	86,378,776.88
B.- ACTIVIDADES DE INVERSION		
Cobranza por Venta de Vehículos, Maquinarias y Otros	0.00	0.00
Cobranza por Venta de Edificios y Activos No Producidos (Nota)	0.00	0.00
Cobranza por Venta de Otras Cuentas del Activo (Nota)	0.00	0.00
Otros (Nota)	0.00	0.00
MENOS		
Pago por Compra de Vehículos, Maquinarias y Otros	(43,311.46)	(42,260.15)
Pago por Compra de Edificios y Activos No Producidos (Nota)	0.00	0.00
Pago por Construcciones en Curso (Nota)	0.00	0.00
Pago por Compra de Otras Cuentas del Activo (Nota)	(119,840.32)	(33,889,791.66)
Otros (Nota)	(26,809,635.83)	(1,959,953.87)
AUMENTO (DISMINUCION) DEL EFECTIVO Y EQUIVALENTE DE EFECTIVO PROVENIENTE DE ACTIVIDAD DE INVERSION	(26,972,787.61)	(35,892,005.68)
C.- ACTIVIDADES DE FINANCIAMIENTO		
Colocaciones de Valores y Otros Documentos (Nota)	0.00	0.00
Endeudamiento Interno y/o Externo (Nota)	0.00	0.00
Otros (Nota)	0.00	0.00
MENOS		
Amortización, Intereses, Comisiones y Otros Gastos de la Deuda (Nota)	0.00	0.00
Otros (Nota)	0.00	(18,245,121.94)
Traslado de Saldos por Fusión, Extinción, Adscripción	0.00	0.00
AUMENTO (DISMINUCION) DEL EFECTIVO Y EQUIVALENTE DE EFECTIVO PROVENIENTE DE ACTIVIDAD DE FINANCIAMIENTO	0.00	(18,245,121.94)
D.- AUMENTO (DISMINUCION) DEL EFECTIVO Y EQUIVALENTE DE EFECTIVO	44,461,340.38	32,241,649.26
E.- DIFERENCIA DE CAMBIO DE EFECTIVO Y EQUIVALENTE AL EFECTIVO	(162,285.95)	759,084.16
F.- SALDO EFECTIVO Y EQUIVALENTE DE EFECTIVO AL INICIO DEL EJERCICIO	101,709,898.12	62,991,169.70
G.- SALDO EFECTIVO Y EQUIVALENTE DE EFECTIVO AL FINALIZAR EL EJERCICIO	146,008,952.55	95,991,903.12

Las Notas deben ser explicativas

 **CONTADOR GENERAL**
 ABRAHAM OSCAR
 GUTIERREZ VASQUEZ
 DNI 07096524
 MAT. N° 31139
 15/08/2022 11:15:10

 **DIRECTOR GENERAL DE ADMINISTRACION**
 DEMETRIO PEDRO
 DURAND SAAVEDRA
 DNI 08539077
 15/08/2022 12:20:47

 **Por el TITULAR DE LA ENTIDAD**
 DEMETRIO PEDRO
 DURAND SAAVEDRA
 DNI 08539077
 15/08/2022 12:23:18

PRESUPUESTO INSTITUCIONAL DE INGRESOS
AL 30 DE JUNIO DE 2022
 (EN SOLES)

SECTOR : 38 PRODUCCION
 ENTIDAD : 038 MINISTERIO DE LA PRODUCCION

PP1

CONCEPTOS	PRESUPUESTO INSTITUCIONAL DE APERTURA - PIA	MODIFICACIONES			PRESUPUESTO INSTITUCIONAL MODIFICADO - PIM
		CRÉDITOS SUPLEMENTARIOS	TRANSFERENCIAS INSTITUCIONALES	REESTRUCTURACIÓN DE FUENTES (2)	
1 RECURSOS ORDINARIOS					
00 RECURSOS ORDINARIOS					
TOTAL RECURSOS ORDINARIOS	257,672,682		(21,395,196)		236,277,486
2 RECURSOS DIRECTAMENTE RECAUDADOS					
09 RECURSOS DIRECTAMENTE RECAUDADOS					
INGRESOS CORRIENTES	57,493,450				57,493,450
1.5 OTROS INGRESOS	57,493,450				57,493,450
FINANCIAMIENTO	563,369	46,708,473			47,271,842
1.9 SALDOS DE BALANCE	563,369	46,708,473			47,271,842
TOTAL RECURSOS DIRECTAMENTE RECAUDADOS	58,056,819	46,708,473			104,765,292
3 RECURSOS POR OPERACIONES OFICIALES DE CREDITO					
19 RECURSOS POR OPERACIONES OFICIALES DE CREDITO					
FINANCIAMIENTO	117,731,596	626,489			118,358,085
1.8 ENDEUDAMIENTO	117,731,596	626,489			117,731,596
1.9 SALDOS DE BALANCE		626,489			626,489
TOTAL RECURSOS POR OPERACIONES OFICIALES DE CREDITO	117,731,596	626,489			118,358,085
4 DONACIONES Y TRANSFERENCIAS					
13 DONACIONES Y TRANSFERENCIAS					
TRANSFERENCIAS	6,768,007	20,613,921			27,381,928
1.4 DONACIONES Y TRANSFERENCIAS	6,768,007	20,613,921			27,381,928
FINANCIAMIENTO	1,299,446	2,620,700			3,920,146
1.9 SALDOS DE BALANCE	1,299,446	2,620,700			3,920,146
TOTAL DONACIONES Y TRANSFERENCIAS	8,067,453	23,234,621			31,302,074
5 RECURSOS DETERMINADOS					
18 CANON Y SOBRECANON, REGALIAS, RENTA DE ADUANAS Y PARTICIPACIONES					
FINANCIAMIENTO	1,846,943				1,846,943
1.9 SALDOS DE BALANCE	1,846,943				1,846,943
TOTAL RECURSOS DETERMINADOS	1,846,943				1,846,943
TOTAL GENERAL	443,375,493	70,569,583	(21,395,196)		492,549,880

PRESUPUESTO INSTITUCIONAL DE INGRESOS
AL 30 DE JUNIO DE 2022
(EN SOLES)

Fecha: 03/08/2022
Hora: 11:20:41
Pag.: 2 de 2
Gen.: 01/08/2022 10:41:25

SECTOR : 38 PRODUCCION
ENTIDAD : 038 MINISTERIO DE LA PRODUCCION

PP1

Las Fuentes de Financiamiento y los conceptos del ingreso se adecuarán a los clasificadores vigentes para el periodo.

- * De Fondos Públicos
- ** Bonos Soberanos

(1) Solo para el tipo de Modificación 7 Reducciones de Marco

(2) No aplica para Gobiernos Locales, Mancomunidades Municipales, Institutos Viales Provinciales, Municipalidades de Centros Poblados y Sociedades de Beneficencia Pública



DIRECTOR DE
PRESUPUESTO



RIDER MARTIN FLORES FLORES
DNI 43456950

15/08/2022 11:25:24



DIRECTOR GENERAL
DE ADMINISTRACION



DEMETRIO PEDRO
DURAND SAAVEDRA
DNI 08539077

15/08/2022 12:20:59



Por el TITULAR DE LA ENTIDAD



DEMETRIO PEDRO
DURAND SAAVEDRA
DNI 08539077

15/08/2022 12:23:25

PRESUPUESTO INSTITUCIONAL DE GASTOS
AL 30 DE JUNIO DE 2022
 (EN SOLES)

SECTOR : 38 PRODUCCION
 ENTIDAD : 038 MINISTERIO DE LA PRODUCCION

PP2

CONCEPTO	PRESUPUESTO INSTITUCIONAL DE APERTURA - PIA	MODIFICACIONES				PRESUPUESTO INSTITUCIONAL MODIFICADO - PIM
		CRÉDITOS SUPLEMENTARIOS	TRANSFERENCIAS INSTITUCIONALES	REESTRUCTURACION DE FUENTES (2)	REDUCCIONES (1)	
1 RECURSOS ORDINARIOS						
00 RECURSOS ORDINARIOS	100,395,740		171,600			100,148,490
GASTOS CORRIENTES	12,810,242				(418,850)	12,810,242
2.1 PERSONAL Y OBLIGACIONES SOCIALES	9,786,420		171,600			9,958,020
2.2 PENSIONES Y OTRAS PRESTACIONES SOCIALES	76,853,885				(749,233)	76,104,652
2.3 BIENES Y SERVICIOS	771,747				280,934	1,052,681
2.4 DONACIONES Y TRANSFERENCIAS	173,446				49,449	222,895
2.5 OTROS GASTOS	157,276,942		(21,566,796)		418,850	136,128,996
GASTOS DE CAPITAL	157,276,942				30,995,658	30,995,658
2.4 DONACIONES Y TRANSFERENCIAS			(21,566,796)		(30,576,808)	105,133,338
2.6 ADQUISICION DE ACTIVOS NO FINANCIEROS	257,672,682		(21,395,196)			236,277,486
TOTAL RECURSOS ORDINARIOS						
2 RECURSOS DIRECTAMENTE RECAUDADOS						
09 RECURSOS DIRECTAMENTE RECAUDADOS	44,860,097	22,826,851			(79,200)	67,607,748
GASTOS CORRIENTES	880,000					880,000
2.1 PERSONAL Y OBLIGACIONES SOCIALES	43,980,097	22,826,851			(1,446,448)	65,360,500
2.3 BIENES Y SERVICIOS					564,655	564,655
2.4 DONACIONES Y TRANSFERENCIAS	13,196,722	23,881,622			802,593	37,157,544
2.5 OTROS GASTOS	13,196,722	23,881,622			79,200	23,881,622
GASTOS DE CAPITAL						
2.4 DONACIONES Y TRANSFERENCIAS						
2.6 ADQUISICION DE ACTIVOS NO FINANCIEROS	58,056,819	46,708,473				104,765,292
TOTAL RECURSOS DIRECTAMENTE RECAUDADOS						
3 RECURSOS POR OPERACIONES OFICIALES DE CREDITO						
19 RECURSOS POR OPERACIONES OFICIALES DE CREDITO	117,731,596	626,489				118,358,085
GASTOS DE CAPITAL	117,731,596	626,489			13,515,318	13,515,318
2.4 DONACIONES Y TRANSFERENCIAS					(13,515,318)	104,842,767
2.6 ADQUISICION DE ACTIVOS NO FINANCIEROS	117,731,596	626,489				118,358,085
TOTAL RECURSOS POR OPERACIONES OFICIALES DE CREDITO						
4 DONACIONES Y TRANSFERENCIAS						
13 DONACIONES Y TRANSFERENCIAS	8,067,453	23,234,621			(20,528)	31,281,546
GASTOS CORRIENTES	689,508	3,962,176			(20,528)	4,631,156
2.3 BIENES Y SERVICIOS	7,377,945	19,272,445			20,528	26,650,390
2.5 OTROS GASTOS						
GASTOS DE CAPITAL						
2.6 ADQUISICION DE ACTIVOS NO FINANCIEROS						

PRESUPUESTO INSTITUCIONAL DE GASTOS
AL 30 DE JUNIO DE 2022
 (EN SOLES)

SECTOR : 38 PRODUCCION
 ENTIDAD : 038 MINISTERIO DE LA PRODUCCION

PP2

CONCEPTO	PRESUPUESTO INSTITUCIONAL DE APERTURA - PIA	MODIFICACIONES				PRESUPUESTO INSTITUCIONAL MODIFICADO - PIM
		CRÉDITOS SUPLEMENTARIOS	TRANSFERENCIAS INSTITUCIONALES	REESTRUCTURACIÓN DE FUENTES (2)	REDUCCIONES (1)	
5 RECURSOS DETERMINADOS	8,067,453	23,234,621				31,302,074
18 CANON Y SOBRECANON, REGALIAS, RENTA DE GASTOS CORRIENTES	1,846,943					1,846,943
2.3 BIENES Y SERVICIOS	919,581				6,062	925,663
2.4 DONACIONES Y TRANSFERENCIAS					59,812	59,812
2.5 OTROS GASTOS	927,362				(65,894)	861,468
TOTAL RECURSOS DETERMINADOS	1,846,943					1,846,943
TOTAL GENERAL	443,375,493	70,569,583	(21,395,196)			492,549,880

Las Fuentes de Financiamiento y los conceptos del gasto se adecuarán a los clasificadores vigentes para el periodo.

(1) Solo para el tipo de Modificación 7 Reducciones de Marco

(2) No aplica para Gobiernos Locales, Mancomunidades Municipales, Institutos Viales Provinciales, Municipalidades de Centros Poblados y Sociedades de Beneficencia Pública

 DIRECTOR DE PRESUPUESTO

RIDER MARTIN FLORES FLORES
 DNI 43456950
 15/08/2022 11:25:31

 DIRECTOR GENERAL DE ADMINISTRACION

DEMETRIO PEDRO
 DURAND SAAVEDRA
 DNI 08538077
 15/08/2022 12:21:07

 Por el TITULAR DE LA ENTIDAD

DEMETRIO PEDRO
 DURAND SAAVEDRA
 DNI 08539077
 15/08/2022 12:23:33

ESTADO DE EJECUCIÓN DEL PRESUPUESTO DE INGRESOS Y GASTOS
AL 30 DE JUNIO DE 2022
 (EN SOLES)

SECTOR : 38 PRODUCCION
 ENTIDAD : 038 MINISTERIO DE LA PRODUCCION

EP-1

RECURSOS PÚBLICOS	EJECUCIÓN INGRESOS	GASTOS PÚBLICOS	EJECUCIÓN GASTOS
1 RECURSOS ORDINARIOS		1 RECURSOS ORDINARIOS	
00 RECURSOS ORDINARIOS		00 RECURSOS ORDINARIOS	147,732,819.35
		GASTOS CORRIENTES	47,689,630.86
		2.1 PERSONAL Y OBLIGACIONES SOCIALES	5,555,631.57
		2.2 PENSIONES Y OTRAS PRESTACIONES SOCIALES	4,296,197.71
		2.3 BIENES Y SERVICIOS	36,624,685.09
		2.4 DONACIONES Y TRANSFERENCIAS	1,052,681.00
		2.5 OTROS GASTOS	160,235.49
		GASTOS DE CAPITAL	100,043,186.49
		2.4 DONACIONES Y TRANSFERENCIAS	29,255,656.38
		2.6 ADQUISICION DE ACTIVOS NO FINANCIEROS	70,787,532.11
TOTAL RECURSOS ORDINARIOS	147,732,819.35	TOTAL RECURSOS ORDINARIOS	147,732,819.35
2 RECURSOS DIRECTAMENTE RECAUDADOS		2 RECURSOS DIRECTAMENTE RECAUDADOS	
09 RECURSOS DIRECTAMENTE RECAUDADOS	104,975,300.59	09 RECURSOS DIRECTAMENTE RECAUDADOS	32,459,744.40
INGRESOS CORRIENTES	57,365,885.10	GASTOS CORRIENTES	30,323,850.08
1.3 VENTA DE BIENES Y SERVICIOS Y DERECHOS ADMINISTRATIVOS	1,325.10	2.3 BIENES Y SERVICIOS	29,074,989.66
1.5 OTROS INGRESOS	57,364,560.00	2.4 DONACIONES Y TRANSFERENCIAS	564,654.16
FINANCIAMIENTO	47,609,415.49	2.5 OTROS GASTOS	684,206.26
1.9 SALDOS DE BALANCE	47,609,415.49	GASTOS DE CAPITAL	2,135,894.32
		2.4 DONACIONES Y TRANSFERENCIAS	2,000,000.00
		2.6 ADQUISICION DE ACTIVOS NO FINANCIEROS	135,894.32
TOTAL RECURSOS DIRECTAMENTE RECAUDADOS	104,975,300.59	TOTAL RECURSOS DIRECTAMENTE RECAUDADOS	32,459,744.40
3 RECURSOS POR OPERACIONES OFICIALES DE CREDITO		3 RECURSOS POR OPERACIONES OFICIALES DE CREDITO	
19 RECURSOS POR OPERACIONES OFICIALES DE CREDITO	44,236,261.92	19 RECURSOS POR OPERACIONES OFICIALES DE CREDITO	18,995,138.23
INGRESOS CORRIENTES	824,574.96	GASTOS DE CAPITAL	18,995,138.23
1.5 OTROS INGRESOS	824,574.96	2.4 DONACIONES Y TRANSFERENCIAS	11,534,669.24
FINANCIAMIENTO	43,411,686.96	2.6 ADQUISICION DE ACTIVOS NO FINANCIEROS	7,460,468.99
1.8 ENDEUDAMIENTO	33,904,161.67		
1.9 SALDOS DE BALANCE	9,507,525.29		
TOTAL RECURSOS POR OPERACIONES OFICIALES DE CREDITO	44,236,261.92	TOTAL RECURSOS POR OPERACIONES OFICIALES DE CREDITO	18,995,138.23
4 DONACIONES Y TRANSFERENCIAS		4 DONACIONES Y TRANSFERENCIAS	
13 DONACIONES Y TRANSFERENCIAS	40,351,875.61	13 DONACIONES Y TRANSFERENCIAS	9,657,091.89
INGRESOS CORRIENTES	32,989,012.56	GASTOS CORRIENTES	9,636,566.36
1.4 DONACIONES Y TRANSFERENCIAS	32,945,668.00	2.3 BIENES Y SERVICIOS	1,663,163.69
1.5 OTROS INGRESOS	43,144.56	2.5 OTROS GASTOS	7,973,402.67
INGRESOS CORRIENTES	8,676.38	GASTOS DE CAPITAL	20,525.53
1.5 OTROS INGRESOS	8,676.38	2.6 ADQUISICION DE ACTIVOS NO FINANCIEROS	20,525.53
FINANCIAMIENTO	7,354,186.67		
1.9 SALDOS DE BALANCE	7,354,186.67		

ESTADO DE EJECUCIÓN DEL PRESUPUESTO DE INGRESOS Y GASTOS
AL 30 DE JUNIO DE 2022
 (EN SOLES)

SECTOR : 38 PRODUCCION
 ENTIDAD : 038 MINISTERIO DE LA PRODUCCION

EP-1

RECURSOS PÚBLICOS	EJECUCIÓN INGRESOS	GASTOS PÚBLICOS	EJECUCIÓN GASTOS
TOTAL DONACIONES Y TRANSFERENCIAS	40,351,875.61	TOTAL DONACIONES Y TRANSFERENCIAS	9,657,091.89
5 RECURSOS DETERMINADOS		5 RECURSOS DETERMINADOS	
18 CANON Y SOBRECANON, REGALIAS, RENTA DE ADUANAS Y PARTICIPACIONES	1,923,138.79	18 CANON Y SOBRECANON, REGALIAS, RENTA DE ADUANAS Y PARTICIPACIONES	1,292,171.12
INGRESOS CORRIENTES	286,201.08	GASTOS CORRIENTES	1,292,171.12
1.5 OTROS INGRESOS	286,201.08	2.3 BIENES Y SERVICIOS	441,139.20
FINANCIAMIENTO	1,636,937.71	2.4 DONACIONES Y TRANSFERENCIAS	59,812.00
1.9 SALDOS DE BALANCE	1,636,937.71	2.5 OTROS GASTOS	791,219.92
TOTAL RECURSOS DETERMINADOS	1,923,138.79	TOTAL RECURSOS DETERMINADOS	1,292,171.12
TOTAL GENERAL	339,219,396.26	TOTAL GENERAL	210,136,964.99

Los Ingresos y Gastos por Fuente de Financiamiento se adecuaron a las disposiciones vigentes para el periodo.

* De Fondos Públicos
 ** Bonos Soberanos

 **COMITADOR GENERAL**

ABRAHAM OSCAR
 GUTIERREZ VASQUEZ
 DNI 07096524
 MAT. N° 31139
 15/08/2022 11:15:18

 **DIRECTOR GENERAL DE ADMINISTRACION**

DEMETRIO PEDRO
 DURAND SAAVEDRA
 DNI 08539077
 15/08/2022 12:21:14

 **Por el TITULAR DE LA ENTIDAD**

DEMETRIO PEDRO
 DURAND SAAVEDRA
 DNI 08539077
 15/08/2022 12:23:39