

ESTADO DE SITUACION FINANCIERA
Al 30 de Setiembre de 2022
 (EN SOLES)

SECTOR : 38 PRODUCCION
 ENTIDAD : 038 MINISTERIO DE LA PRODUCCION

EF-1

	2022	2021
ACTIVO		
ACTIVO CORRIENTE		
Efectivo y Equivalente de Efectivo	118,768,220.79	101,709,898.12
Inversiones Financieras	0.00	0.00
Cuentas por Cobrar (Neto)	1,343,700.75	30,051,894.11
Otras Cuentas por Cobrar (Neto)	19,248,877.49	23,115,084.85
Inventarios (Neto)	806,644.07	777,138.55
Servicios y Otros Pagados por Anticipado	8,196,910.95	7,782,115.50
Otras Cuentas del Activo	102,252,592.42	127,813,641.32
TOTAL ACTIVO CORRIENTE	250,616,946.47	291,249,772.45
ACTIVO NO CORRIENTE		
Cuentas por Cobrar a Largo Plazo	0.00	0.00
Otras Ctas. por Cobrar a Largo Plazo	8,486,854.56	9,516,702.32
Inversiones Financieras (Neto)	0.00	0.00
Propiedades de Inversión	0.00	0.00
Propiedad, Planta y Equipo (Neto)	511,163,812.17	513,927,856.61
Otras Cuentas del Activo (Neto)	679,467,606.90	657,987,812.53
TOTAL ACTIVO NO CORRIENTE	1,199,138,273.63	1,181,432,371.46
TOTAL ACTIVO	1,449,755,220.10	1,472,682,143.91
Cuentas de Orden	772,201,641.92	909,658,732.33
Las Notas forman parte integrante de los Estados Financieros		
PASIVO Y PATRIMONIO		
PASIVO CORRIENTE		
Sobregiros Bancarios	0.00	0.00
Cuentas por Pagar a Proveedores	72,941,192.15	80,357,670.61
Impuestos, Contribuciones y Otros	1,196,522.78	1,211,427.65
Remuneraciones y Beneficios Sociales	17,105,573.67	14,614,891.26
Obligaciones Previsionales	1,878,394.54	7,310,831.96
Operaciones de Crédito	0.00	0.00
Parte Cie. Deudas a Largo Plazo	0.00	0.00
Otras Cuentas del Pasivo	12,542,816.88	42,616,737.94
Ingresos Diferidos	48,866.15	0.00
TOTAL PASIVO CORRIENTE	105,713,366.17	146,111,359.42
PASIVO NO CORRIENTE		
Deudas a Largo Plazo	0.00	0.00
Cuentas Por Pagar a Proveedores	0.00	0.00
Beneficios Sociales y Oblig. Prev.	3,156,417.25	3,360,774.33
Obligaciones Previsionales	52,860,857.28	52,860,857.28
Provisiones	1,225,171.62	986,216.74
Otras Cuentas del Pasivo	0.00	0.00
Ingresos Diferidos	0.00	0.00
TOTAL PASIVO NO CORRIENTE	57,242,446.15	57,207,848.35
TOTAL PASIVO	162,955,812.32	203,319,207.77
PATRIMONIO		
Hacienda Nacional	1,264,050,859.64	1,264,050,859.64
Hacienda Nacional Adicional	0.00	0.00
Resultados No Realizados	37,964,654.34	37,964,654.34
Reservas	0.00	0.00
Resultados Acumulados	(15,216,106.20)	(32,652,577.84)
TOTAL PATRIMONIO	1,286,799,407.78	1,269,362,936.14
TOTAL PASIVO Y PATRIMONIO	1,449,755,220.10	1,472,682,143.91
Cuentas de Orden	772,201,641.92	909,658,732.33
Nota 3		
Nota 16		
Nota 17		
Nota 18		
Nota 19		
Nota 20		
Nota 21		
Nota 22		
Nota 23		
Nota 24		
Nota 25		
Nota 26		
Nota 27		
Nota 28		
Nota 29		
Nota 30		
Nota 31		
Nota 32		
Nota 33		
Nota 34		
Nota 35		
Nota 36		
Nota 37		



CONTADOR GENERAL
 ABRAHAM OSCAR
 GUTIERREZ VASQUEZ
 DNI 07096524
 MAT. N° 31139
 14/11/2022 11:19:14



DIRECTOR GENERAL DE ADMINISTRACION
 DEMETRIO PEDRO
 DURAND SAAVEDRA
 DNI 08539077
 14/11/2022 12:43:50



Por el TITULAR DE LA ENTIDAD
 DEMETRIO PEDRO
 DURAND SAAVEDRA
 DNI 08539077
 14/11/2022 12:46:00


ESTADO DE GESTIÓN
Al 30 de Setiembre de 2022
 (EN SOLES)

SECTOR : 38 PRODUCCION
 ENTIDAD : 038 MINISTERIO DE LA PRODUCCION

EF-2

	Especifico del 01 de Julio al 30 de Setiembre de 2022	Especifico del 01 de Julio al 30 de Setiembre de 2021	Acumulado del 01 de Enero al 30 de Setiembre de 2022	Acumulado del 01 de Enero al 30 de Setiembre de 2021
INGRESOS				
Ingresos Tributarios Netos	Nota 38	0.00	0.00	0.00
Ingresos No Tributarios	Nota 39	30.00	1,145.80	1,355.10
Aportes por Regulación	Nota 40	0.00	0.00	0.00
Trasposos y Remesas Recibidas	Nota 41	43,996,637.84	36,431,962.62	225,633,618.86
Donaciones y Transferencias Recibidas	Nota 42	21,910,663.43	436,402.00	63,279,785.86
Ingresos Financieros	Nota 43	2,970,829.92	319,312.21	3,976,418.66
Otros Ingresos	Nota 44	59,125,956.96	(521,680,244.68)	208,627,981.91
TOTAL INGRESOS		128,004,118.15	(484,491,422.05)	501,519,160.39
COSTOS Y GASTOS				
Costo de Ventas	Nota 45	0.00	0.00	0.00
Gastos en Bienes y Servicios	Nota 46	(27,108,224.34)	(18,990,336.50)	(66,421,455.32)
Gastos de Personal	Nota 47	(22,910,474.82)	(21,731,855.57)	(67,598,539.80)
Gastos por Pens.Prest.y Asistencia Social	Nota 48	(413,020.20)	(421,459.41)	(1,108,559.50)
Transferencias, Subsidios y Subvenciones Sociales Otorgadas	Nota 49	(45,214,033.94)	(18,862,985.02)	(100,530,258.23)
Donaciones y Transferencias Otorgadas	Nota 50	(25,587,543.68)	11,564,588.06	(45,355,474.62)
Trasposos y Remesas Otorgadas	Nota 51	(3,729,325.76)	(179,039.93)	(37,833,587.72)
Estimaciones y Provisiones del Ejercicio	Nota 52	(20,885,009.74)	(13,697,563.19)	(70,782,033.65)
Gastos Financieros	Nota 53	(122,603.86)	(23,330.10)	(787,775.12)
Otros Gastos	Nota 54	(28,771,557.66)	552,577,921.28	(93,478,516.69)
TOTAL COSTOS Y GASTOS		(174,741,794.00)	490,235,939.62	(483,896,200.65)
RESULTADO DEL EJERCICIO SUPERAVIT (DEFICIT)		(46,737,675.85)	5,744,517.57	17,622,959.74

Las Notas forman parte integrante de los Estados Financieros

 **CONTADOR GENERAL**

ABRAHAM OSCAR
 GUTIERREZ VASQUEZ
 DNI 07096524
 MAT. N° 31139
 14/11/2022 11:19:23

 **DIRECTOR GENERAL DE ADMINISTRACION**

DEMETRIO PEDRO
 DURAND SAAVEDRA
 , DNI 08539077
 14/11/2022 12:43:58

 **Por el TITULAR DE LA ENTIDAD**

DEMETRIO PEDRO
 DURAND SAAVEDRA
 DNI 08539077
 14/11/2022 12:46:06

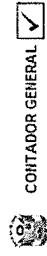
ESTADO DE CAMBIOS EN EL PATRIMONIO NETO
 Por el período terminado al 30 de Setiembre de 2022
 (EN SOLES)

SECTOR : 38 PRODUCCION
 ENTIDAD : 038 MINISTERIO DE LA PRODUCCION

EF-3

CONCEPTOS	HACIENDA NACIONAL	HACIENDA NACIONAL ADICIONAL	RESULTADOS NO REALIZADOS	RESERVAS	RESULTADOS ACUMULADOS	TOTAL
SALDO INICIAL AL 01 DE ENERO DE 2021	1,005,714,992.50	0.00	37,964,654.34	0.00	119,501,742.73	1,163,181,389.57
Ajustes de Ejercicios Anteriores	0.00	0.00	0.00	0.00	0.00	0.00
Traspos y Remesas del Tesoro Público	0.00	0.00	0.00	0.00	0.00	0.00
Traspos y Remesas de Otras Entidades	0.00	0.00	0.00	0.00	0.00	0.00
Traspos de Documentos	0.00	0.00	0.00	0.00	0.00	0.00
Otras Operaciones Patrimoniales	0.00	0.00	0.00	0.00	0.00	0.00
Superávit (Déficit) del Ejercicio	0.00	0.00	0.00	0.00	71,298,129.15	71,298,129.15
Traslados entre Cuentas Patrimoniales	0.00	0.00	0.00	0.00	0.00	0.00
Traslado de Saldos por Fusión, Extinción, Adscripción	0.00	0.00	0.00	0.00	0.00	0.00
SALDOS AL 30 DE SETIEMBRE DE 2021	1,005,714,992.50	0.00	37,964,654.34	0.00	190,799,871.88	1,234,479,518.72
SALDO INICIAL AL 01 DE ENERO DE 2022	1,264,050,859.64	0.00	37,964,654.34	0.00	(32,652,577.84)	1,269,362,936.14
Ajustes de Ejercicios Anteriores	0.00	0.00	0.00	0.00	1,876,750.33	1,876,750.33
Traspos y Remesas del Tesoro Público	0.00	0.00	0.00	0.00	0.00	0.00
Traspos y Remesas de Otras Entidades	0.00	0.00	0.00	0.00	0.00	0.00
Traspos de Documentos	0.00	0.00	0.00	0.00	0.00	0.00
Otras Operaciones Patrimoniales (Nota)	0.00	0.00	0.00	0.00	(2,063,238.43)	(2,063,238.43)
Superávit (Déficit) del Ejercicio	0.00	0.00	0.00	0.00	17,622,959.74	17,622,959.74
Traslados entre Cuentas Patrimoniales	0.00	0.00	0.00	0.00	0.00	0.00
Traslado de Saldos por Fusión, Extinción, Adscripción	0.00	0.00	0.00	0.00	0.00	0.00
SALDOS AL 30 DE SETIEMBRE DE 2022	1,264,050,859.64	0.00	37,964,654.34	0.00	(15,216,106.20)	1,286,799,407.78

- Las Notas deben ser explicativas.



COITADOR GENERAL

ABRAHAM OSCAR
 GUTIERREZ VASQUEZ
 DNI 07096524
 MAT. N° 31139
 14/11/2022 11:19:30



DIRECTOR GENERAL DE ADMINISTRACION

DEMETRIO PEDRO
 DURAND SAAVEDRA
 DNI 08539077
 14/11/2022 12:44:06



Por el TITULAR DE LA ENTIDAD


DEMETRIO PEDRO
 DURAND SAAVEDRA
 DNI 08539077
 14/11/2022 12:46:13


SECTOR : 38 PRODUCCION
 ENTIDAD : 038 MINISTERIO DE LA PRODUCCION


EF-4

CONCEPTOS	Del 01 de enero al 30 de setiembre de 2022	Del 01 de enero al 30 de setiembre de 2021
A.- ACTIVIDADES DE OPERACION		
Cobranza de Impuestos, Contribuciones y Derechos Administrativos (Nota)	365.10	614.70
Cobranza de Aportes por regulación	0.00	0.00
Cobranza de Venta de Bienes y Servicios y Renta de la Propiedad	1,845,802.68	26,690.39
Donaciones y Transferencias Recibidas (Nota)	63,021,073.00	44,417,715.80
Trasposos y Remesas Recibidas del Tesoro Público (Nota)	224,214,528.05	133,078,962.54
Otros (Nota)	204,848,497.48	357,551,626.08
MENOS		
Pago a Proveedores de Bienes y Servicios (Nota)	(53,293,257.58)	(58,399,244.60)
Pago de Remuneraciones y Obligaciones Sociales	(52,407,703.85)	(57,373,452.72)
Pago de Otras Retribuciones y Complementarias	(7,513,022.17)	(1,844,592.13)
Pago de Pensiones y Otros Beneficios	(5,432,437.42)	(5,643,789.30)
Pago por Prestaciones y Asistencia Social	(1,110,790.82)	(1,101,158.02)
Transferencias, Subsidios y Subvenciones Sociales Otorgadas	(12,257,330.16)	0.00
Donaciones y Transferencias Otorgadas (Nota)	(46,854,128.44)	(17,335,202.94)
Trasposos y Remesas Otorgadas al Tesoro Público (Nota)	(743,862.67)	(563,538.35)
Otros (Nota)	(273,421,619.05)	(321,661,501.72)
AUMENTO (DISMINUCION) DEL EFECTIVO Y EQUIVALENTE DE EFECTIVO PROVENIENTE DE ACTIVIDAD DE OPERACION	40,896,114.15	71,153,129.73
B.- ACTIVIDADES DE INVERSION		
Cobranza por Venta de Vehiculos, Maquinarias y Otros	0.00	0.00
Cobranza por Venta de Edificios y Activos No Producidos (Nota)	0.00	0.00
Cobranza por Venta de Otras Cuentas del Activo (Nota)	0.00	0.00
Otros (Nota)	0.00	0.00
MENOS		
Pago por Compra de Vehiculos, Maquinarias y Otros	(128,650.04)	(47,400.15)
Pago por Compra de Edificios y Activos No Producidos (Nota)	0.00	0.00
Pago por Construcciones en Curso (Nota)	0.00	0.00
Pago por Compra de Otras Cuentas del Activo (Nota)	(598,133.30)	(986,209.94)
Otros (Nota)	(24,188,757.02)	(333,251.69)
AUMENTO (DISMINUCION) DEL EFECTIVO Y EQUIVALENTE DE EFECTIVO PROVENIENTE DE ACTIVIDAD DE INVERSION	(24,915,540.36)	(1,366,861.78)
C.- ACTIVIDADES DE FINANCIAMIENTO		
Colocaciones de Valores y Otros Documentos (Nota)	0.00	0.00
Endeudamiento Interno y/o Externo (Nota)	0.00	0.00
Otros (Nota)	0.00	0.00
MENOS		
Amortización, Intereses, Comisiones y Otros Gastos de la Deuda (Nota)	0.00	0.00
Otros (Nota)	0.00	(29,284,912.54)
Traslado de Saldos por Fusión, Extinción, Adscripción	0.00	0.00
AUMENTO (DISMINUCION) DEL EFECTIVO Y EQUIVALENTE DE EFECTIVO PROVENIENTE DE ACTIVIDAD DE FINANCIAMIENTO	0.00	(29,284,912.54)
D.- AUMENTO (DISMINUCION) DEL EFECTIVO Y EQUIVALENTE DE EFECTIVO	15,980,573.79	40,501,355.41
E.- DIFERENCIA DE CAMBIO DE EFECTIVO Y EQUIVALENTE AL EFECTIVO	1,077,748.88	992,807.25
F.- SALDO EFECTIVO Y EQUIVALENTE DE EFECTIVO AL INICIO DEL EJERCICIO	101,709,898.12	62,991,169.70
G.- SALDO EFECTIVO Y EQUIVALENTE DE EFECTIVO AL FINALIZAR EL EJERCICIO	118,768,220.79	104,485,332.36

Las Notas deben ser explicativas

 **CONTADOR GENERAL**
 ABRAHAM OSCAR
 GUTIERREZ VASQUEZ
 DNI 07096524
 MAT. N° 31139
 14/11/2022 11:19:37

 **DIRECTOR GENERAL DE ADMINISTRACION**
 DEMETRIO PEDRO
 DURAND SAAVEDRA
 DNI 08539077
 14/11/2022 12:44:17

 **Por el TITULAR DE LA ENTIDAD**
 DEMETRIO PEDRO
 DURAND SAAVEDRA
 DNI 08539077
 14/11/2022 12:46:21

PRESUPUESTO INSTITUCIONAL DE INGRESOS
AL 30 DE SEPTIEMBRE DE 2022
 (EN SOLES)

SECTOR : 38 PRODUCCION
 ENTIDAD : 038 MINISTERIO DE LA PRODUCCION

PP1

CONCEPTOS	PRESUPUESTO INSTITUCIONAL DE APERTURA - PIA	MODIFICACIONES			PRESUPUESTO INSTITUCIONAL MODIFICADO - PIM
		CRÉDITOS SUPLEMENTARIOS	TRANSFERENCIAS INSTITUCIONALES	REESTRUCTURACIÓN DE FUENTES (2)	
1 RECURSOS ORDINARIOS					
00 RECURSOS ORDINARIOS					
TOTAL RECURSOS ORDINARIOS	257,672,662		(21,395,196)		236,277,466
2 RECURSOS DIRECTAMENTE RECAUDADOS					
09 RECURSOS DIRECTAMENTE RECAUDADOS					
INGRESOS CORRIENTES	57,493,450				57,493,450
1.5 OTROS INGRESOS	57,493,450				57,493,450
FINANCIAMIENTO	563,369	46,708,473			47,271,842
1.9 SALDOS DE BALANCE	563,369	46,708,473			47,271,842
TOTAL RECURSOS DIRECTAMENTE RECAUDADOS	58,056,819	46,708,473			104,765,292
3 RECURSOS POR OPERACIONES OFICIALES DE CREDITO					
19 RECURSOS POR OPERACIONES OFICIALES DE CREDITO					
FINANCIAMIENTO	117,731,596	9,502,117			50,481,625
1.8 ENDEUDAMIENTO	117,731,596	9,502,117			40,979,508
1.9 SALDOS DE BALANCE					9,502,117
TOTAL RECURSOS POR OPERACIONES OFICIALES DE CREDITO	117,731,596	9,502,117		(76,752,088)	50,481,625
4 DONACIONES Y TRANSFERENCIAS					
13 DONACIONES Y TRANSFERENCIAS					
TRANSFERENCIAS	6,768,007	20,613,921			27,381,928
1.4 DONACIONES Y TRANSFERENCIAS	6,768,007	20,613,921			27,381,928
FINANCIAMIENTO	1,299,446	4,149,300			5,448,746
1.9 SALDOS DE BALANCE	1,299,446	4,149,300			5,448,746
TOTAL DONACIONES Y TRANSFERENCIAS	8,067,453	24,763,221			32,830,674
5 RECURSOS DETERMINADOS					
18 CANON Y SOBRECANON, REGALIAS, RENTA DE ADUANAS Y PARTICIPACIONES					
FINANCIAMIENTO	1,846,943				1,846,943
1.9 SALDOS DE BALANCE	1,846,943				1,846,943
TOTAL RECURSOS DETERMINADOS	1,846,943				1,846,943
TOTAL GENERAL	443,375,493	80,973,811	(21,395,196)	(76,752,088)	426,202,020

PRESUPUESTO INSTITUCIONAL DE INGRESOS
AL 30 DE SEPTIEMBRE DE 2022
(EN SOLES)

Fecha: 02/11/2022
Hora: 10:54:43
Pag.: 2 de 2
Gen.: 02/11/2022 10:09:44

SECTOR : 38 PRODUCCION
ENTIDAD : 038 MINISTERIO DE LA PRODUCCION

pp1

Las Fuentes de Financiamiento y los conceptos del ingreso se adecuarán a los clasificadores vigentes para el periodo.

- De Fondos Públicos
- ** Bono Soberano

(1) Solo para el tipo de Modificación 7 Reducciones de Marco

(2) No aplica para Gobiernos Locales, Mancomunidades Municipales, Institutos Viales Provinciales, Municipalidades de Centros Poblados y Sociedades de Beneficencia Pública



DIRECTOR DE
PRESUPUESTO

RIDER MARTIN FLORES FLORES

DNI 43456950

14/11/2022 11:49:21



DIRECTOR GENERAL
DE ADMINISTRACION

DEMETRIO PEDRO
DURAND SAAVEDRA

DNI 06539077
14/11/2022 12:44:24



Por el TITULAR DE LA ENTIDAD

DEMETRIO PEDRO
DURAND SAAVEDRA

DNI 06539077
14/11/2022 12:46:29

PRESUPUESTO INSTITUCIONAL DE GASTOS
AL 30 DE SETIEMBRE DE 2022
 (EN SOLES)

SECTOR : 38 PRODUCCION
 ENTIDAD : 038 MINISTERIO DE LA PRODUCCION

PP2

CONCEPTO	PRESUPUESTO INSTITUCIONAL DE APERTURA - PIA	MODIFICACIONES REESTRUCTURACION DE FUENTES (2)			REDUCCIONES (1)	ANULACIONES Y HABILITACIONES	PRESUPUESTO INSTITUCIONAL MODIFICADO - PIM
		CRÉDITOS SUPLEMENTARIOS	TRANSFERENCIAS INSTITUCIONALES				
1 RECURSOS ORDINARIOS							
00 RECURSOS ORDINARIOS	100,395,740		171,600		(419,520)	100,147,820	
GASTOS CORRIENTES	12,810,242					12,810,242	
2.1 PERSONAL Y OBLIGACIONES SOCIALES	9,786,420		171,600		(694,822)	9,858,020	
2.2 PENSIONES Y OTRAS PRESTACIONES SOCIALES	76,853,885				280,934	76,159,063	
2.3 BIENES Y SERVICIOS	771,747				(5,632)	1,052,681	
2.4 DONACIONES Y TRANSFERENCIAS	173,446				419,520	167,814	
2.5 OTROS GASTOS	157,276,942		(21,566,796)			136,129,666	
GASTOS DE CAPITAL	157,276,942					33,515,246	
2.4 DONACIONES Y TRANSFERENCIAS	157,276,942		(21,566,796)			102,614,420	
2.6 ADQUISICION DE ACTIVOS NO FINANCIEROS	257,672,682		(21,395,196)			236,277,486	
TOTAL RECURSOS ORDINARIOS							
2 RECURSOS DIRECTAMENTE RECAUDADOS							
09 RECURSOS DIRECTAMENTE RECAUDADOS	44,860,097				(181,247)	67,505,701	
GASTOS CORRIENTES	860,000	22,826,851			(799,983)	80,017	
2.1 PERSONAL Y OBLIGACIONES SOCIALES	43,980,097	22,826,851			(890,162)	65,915,786	
2.3 BIENES Y SERVICIOS					642,655	642,655	
2.4 DONACIONES Y TRANSFERENCIAS					866,243	866,243	
2.5 OTROS GASTOS	13,196,722	23,881,622			181,247	37,259,591	
GASTOS DE CAPITAL	13,196,722	23,881,622			(14,752,705)	9,128,917	
2.4 DONACIONES Y TRANSFERENCIAS					14,933,952	28,130,674	
2.6 ADQUISICION DE ACTIVOS NO FINANCIEROS	56,056,819	46,708,473				104,765,292	
TOTAL RECURSOS DIRECTAMENTE RECAUDADOS							
3 RECURSOS POR OPERACIONES OFICIALES DE CREDITO							
19 RECURSOS POR OPERACIONES OFICIALES DE CREDITO	117,731,596				(76,752,088)	50,481,625	
GASTOS DE CAPITAL	117,731,596					14,165,111	
2.4 DONACIONES Y TRANSFERENCIAS					(76,752,088)	36,316,514	
2.6 ADQUISICION DE ACTIVOS NO FINANCIEROS	117,731,596	9,502,117				50,481,625	
TOTAL RECURSOS POR OPERACIONES OFICIALES DE CREDITO							
4 DONACIONES Y TRANSFERENCIAS							
13 DONACIONES Y TRANSFERENCIAS	8,067,453	24,763,221			(20,528)	32,810,146	
GASTOS CORRIENTES	689,508	5,490,776			97,472	6,277,756	
2.3 BIENES Y SERVICIOS	7,377,945	19,272,445			(118,000)	26,532,390	
2.5 OTROS GASTOS					20,528	20,528	
GASTOS DE CAPITAL						20,528	
2.6 ADQUISICION DE ACTIVOS NO FINANCIEROS							

PRESUPUESTO INSTITUCIONAL DE GASTOS
AL 30 DE SETIEMBRE DE 2022
 (EN SOLES)

SECTOR : 38 PRODUCCION
 ENTIDAD : 038 MINISTERIO DE LA PRODUCCION


PP2


CONCEPTO	PRESUPUESTO INSTITUCIONAL DE APERTURA - PIA	MODIFICACIONES			PRESUPUESTO INSTITUCIONAL MODIFICADO - PIM
		CRÉDITOS SUPLEMENTARIOS	TRANSFERENCIAS INSTITUCIONALES	REESTRUCTURACIÓN DE FUENTES (2)	
TOTAL DONACIONES Y TRANSFERENCIAS	8,067,453	24,763,221			32,830,674
5 RECURSOS DETERMINADOS					
18 CANON Y SOBRECANON, REGALIAS, RENTA DE GASTOS CORRIENTES	1,846,943				1,846,943
2.3 BIENES Y SERVICIOS	919,581			6,082	925,663
2.4 DONACIONES Y TRANSFERENCIAS				59,812	59,812
2.5 OTROS GASTOS	927,362			(65,894)	861,468
TOTAL RECURSOS DETERMINADOS	1,846,943				1,846,943
TOTAL GENERAL	443,375,493	80,973,811	(21,395,196)	(76,752,088)	426,202,020


Las Fuentes de Financiamiento y los conceptos del gasto se adecuarán a los clasificadores vigentes para el período.

(1) Solo para el tipo de Modificación 7 Reducciones de Marco

(2) No aplica para Gobiernos Locales, Mancomunidades Municipales, Institutos Viales Provinciales, Municipalidades de Centros Poblados y Sociedades de Beneficencia Pública

 **DIRECTOR DE PRESUPUESTO**
 RIDER MARTIN FLORES FLORES
 DNI 43456950
 14/11/2022 11:49:30

 **DIRECTOR GENERAL DE ADMINISTRACION**
 DEMETRIO PEDRO DURAND SAAVEDRA
 DNI 08539077
 14/11/2022 12:44:30

 **Por el TITULAR DE LA ENTIDAD**
 DEMETRIO PEDRO DURAND SAAVEDRA
 DNI 08539077
 14/11/2022 12:46:35

ESTADO DE EJECUCIÓN DEL PRESUPUESTO DE INGRESOS Y GASTOS
AL 30 DE SETIEMBRE DE 2022
 (EN SOLES)

SECTOR : 38 PRODUCCION
 ENTIDAD : 038 MINISTERIO DE LA PRODUCCION

EP-1

RECURSOS PÚBLICOS	EJECUCIÓN INGRESOS	GASTOS PÚBLICOS	EJECUCIÓN GASTOS
1 RECURSOS ORDINARIOS		1 RECURSOS ORDINARIOS	
00 RECURSOS ORDINARIOS		00 RECURSOS ORDINARIOS	191,728,871.19
		GASTOS CORRIENTES	71,649,694.84
		2.1 PERSONAL Y OBLIGACIONES SOCIALES	8,559,375.46
		2.2 PENSIONES Y OTRAS PRESTACIONES SOCIALES	6,545,496.92
		2.3 BIENES Y SERVICIOS	55,325,642.49
		2.4 DONACIONES Y TRANSFERENCIAS	1,052,681.00
		2.5 OTROS GASTOS	166,498.97
		GASTOS DE CAPITAL	120,079,176.35
		2.4 DONACIONES Y TRANSFERENCIAS	33,452,166.85
		2.6 ADQUISICION DE ACTIVOS NO FINANCIEROS	86,627,009.50
TOTAL RECURSOS ORDINARIOS	191,728,871.19	TOTAL RECURSOS ORDINARIOS	191,728,871.19
2 RECURSOS DIRECTAMENTE RECAUDADOS		2 RECURSOS DIRECTAMENTE RECAUDADOS	
09 RECURSOS DIRECTAMENTE RECAUDADOS	132,501,347.18	09 RECURSOS DIRECTAMENTE RECAUDADOS	65,761,598.84
INGRESOS CORRIENTES	86,857,823.41	GASTOS CORRIENTES	49,191,448.00
1.3 VENTA DE BIENES Y SERVICIOS Y DERECHOS ADMINISTRATIVOS	1,355.10	2.3 BIENES Y SERVICIOS	47,769,630.59
1.5 OTROS INGRESOS	86,856,468.31	2.4 DONACIONES Y TRANSFERENCIAS	564,654.16
FINANCIAMIENTO	45,643,823.77	2.5 OTROS GASTOS	857,163.25
1.9 SALDOS DE BALANCE	45,643,523.77	GASTOS DE CAPITAL	16,570,150.84
		2.4 DONACIONES Y TRANSFERENCIAS	7,983,826.40
		2.6 ADQUISICION DE ACTIVOS NO FINANCIEROS	8,586,324.44
TOTAL RECURSOS DIRECTAMENTE RECAUDADOS	132,501,347.18	TOTAL RECURSOS DIRECTAMENTE RECAUDADOS	65,761,598.84
3 RECURSOS POR OPERACIONES OFICIALES DE CREDITO		3 RECURSOS POR OPERACIONES OFICIALES DE CREDITO	
19 RECURSOS POR OPERACIONES OFICIALES DE CREDITO	45,951,588.46	19 RECURSOS POR OPERACIONES OFICIALES DE CREDITO	30,860,095.35
INGRESOS CORRIENTES	2,549,901.50	GASTOS DE CAPITAL	30,860,095.35
1.5 OTROS INGRESOS	2,549,901.50	2.4 DONACIONES Y TRANSFERENCIAS	14,015,175.27
FINANCIAMIENTO	43,411,686.96	2.6 ADQUISICION DE ACTIVOS NO FINANCIEROS	16,844,920.08
1.8 ENDEUDAMIENTO	33,904,161.67		
1.9 SALDOS DE BALANCE	9,507,525.29		
TOTAL RECURSOS POR OPERACIONES OFICIALES DE CREDITO	45,951,588.46	TOTAL RECURSOS POR OPERACIONES OFICIALES DE CREDITO	30,860,095.35
4 DONACIONES Y TRANSFERENCIAS		4 DONACIONES Y TRANSFERENCIAS	
13 DONACIONES Y TRANSFERENCIAS	40,365,364.50	13 DONACIONES Y TRANSFERENCIAS	18,795,925.71
INGRESOS CORRIENTES	65,586.04	GASTOS CORRIENTES	18,775,400.18
1.5 OTROS INGRESOS	65,586.04	2.3 BIENES Y SERVICIOS	2,994,297.73
TRANSFERENCIAS	32,945,868.00	2.5 OTROS GASTOS	15,781,102.45
1.4 DONACIONES Y TRANSFERENCIAS	32,945,868.00	GASTOS DE CAPITAL	20,525.53
FINANCIAMIENTO	7,353,910.46	2.6 ADQUISICION DE ACTIVOS NO FINANCIEROS	20,525.53
1.9 SALDOS DE BALANCE	7,353,910.46		
TOTAL DONACIONES Y TRANSFERENCIAS	40,365,364.50	TOTAL DONACIONES Y TRANSFERENCIAS	18,795,925.71

ESTADO DE EJECUCIÓN DEL PRESUPUESTO DE INGRESOS Y GASTOS
AL 30 DE SETIEMBRE DE 2022
 (EN SOLES)


SECTOR : 38 PRODUCCION
 ENTIDAD : 038 MINISTERIO DE LA PRODUCCION

EP-1

RECURSOS PÚBLICOS	EJECUCIÓN INGRESOS	GASTOS PÚBLICOS	EJECUCIÓN GASTOS
5 RECURSOS DETERMINADOS		5 RECURSOS DETERMINADOS	
18 CANON Y SOBRECANON, REGALIAS, RENTA DE ADUANAS Y PARTICIPACIONES	1,956,488.09	18 CANON Y SOBRECANON, REGALIAS, RENTA DE ADUANAS Y PARTICIPACIONES	1,509,705.92
INGRESOS CORRIENTES	319,550.38	GASTOS CORRIENTES	1,509,705.92
1.5 OTROS INGRESOS	319,550.38	2.3 BIENES Y SERVICIOS	598,651.12
FINANCIAMIENTO	1,636,937.71	2.4 DONACIONES Y TRANSFERENCIAS	59,812.00
1.9 SALDOS DE BALANCE	1,636,937.71	2.5 OTROS GASTOS	851,242.80
TOTAL RECURSOS DETERMINADOS	1,956,488.09	TOTAL RECURSOS DETERMINADOS	1,509,705.92
TOTAL GENERAL	412,513,659.42	TOTAL GENERAL	309,656,197.01

Los Ingresos y Gastos por Fuente de Financiamiento se adecuaron a las disposiciones vigentes para el período.


* De Fondos Públicos
 ** Bonos Soberanos

 **CONTADOR GENERAL**

ABRAHAM OSCAR
 GUTIERREZ VASQUEZ
 DNI 07096524
 MAT. N° 31139
 14/11/2022 11:19:44

 **DIRECTOR GENERAL DE ADMINISTRACION**

DEMETRIO PEDRO
 DURAND SAAVEDRA
 DNI 08539077
 14/11/2022 12:44:37

 **Por el TITULAR DE LA ENTIDAD**

DEMETRIO PEDRO
 DURAND SAAVEDRA
 DNI 08539077
 14/11/2022 12:46:42