

ESTADO DE SITUACION FINANCIERA
Al 31 de Diciembre del 2024 y 2023
 (EN SOLES)

SECTOR : 38 PRODUCCION
 ENTIDAD : 038 MINISTERIO DE LA PRODUCCION

EF-1

		2024	2023
ACTIVO			
ACTIVO CORRIENTE			
Efectivo y Equivalente de Efectivo	Nota 3	27,194,182.07	35,592,574.76
Inversiones Financieras	Nota 4	0.00	0.00
Cuentas por Cobrar (Neto)	Nota 5	24,648,394.19	6,086,543.34
Otras Cuentas por Cobrar (Neto)	Nota 6	17,497,122.92	22,966,892.51
Inventarios (Neto)	Nota 7	638,273.01	1,013,601.68
Servicios y Otros Pagados por Anticipado	Nota 8	7,914,326.17	7,850,587.86
Otras Cuentas del Activo	Nota 9	502,775,969.81	221,377,400.04
TOTAL ACTIVO CORRIENTE		580,668,268.17	294,887,600.19
ACTIVO NO CORRIENTE			
Cuentas por Cobrar a Largo Plazo	Nota 10	0.00	0.00
Otras Ctas. por Cobrar a Largo Plazo	Nota 11	29,400.00	261,833.46
Inversiones Financieras (Neto)	Nota 12	0.00	0.00
Propiedades de Inversión	Nota 13	0.00	0.00
Propiedad, Planta y Equipo (Neto)	Nota 14	476,759,451.97	473,611,574.33
Otras Cuentas del Activo (Neto)	Nota 15	722,867,917.59	790,597,747.54
TOTAL ACTIVO NO CORRIENTE		1,199,656,769.56	1,264,471,155.33
TOTAL ACTIVO		1,780,325,037.73	1,559,358,755.52
Cuentas de Orden	Nota 37	710,431,095.27	576,916,330.21

Las Notas forman parte integrante de los Estados Financieros

PASIVO Y PATRIMONIO
PASIVO CORRIENTE

		2024	2023
Sobregiros Bancarios	Nota 16	0.00	0.00
Cuentas por Pagar a Proveedores	Nota 17	4,110,923.77	82,325,823.41
Impuestos, Contribuciones y Otros	Nota 18	28,721.31	118,781.59
Remuneraciones y Beneficios Sociales	Nota 19	23,363,838.27	20,158,622.70
Obligaciones Previsionales	Nota 20	7,088,824.60	7,249,745.36
Operaciones de Crédito	Nota 21	0.00	0.00
Parte Cte. Deudas a Largo Plazo	Nota 22	0.00	0.00
Otras Cuentas del Pasivo	Nota 23	41,317,441.65	62,840,830.69
Ingresos Diferidos	Nota 24	281,491.14	12,702.00
TOTAL PASIVO CORRIENTE		76,191,240.74	172,706,505.75
PASIVO NO CORRIENTE			
Deudas a Largo Plazo	Nota 25	0.00	0.00
Cuentas Por Pagar a Proveedores	Nota 26	0.00	52,874.96
Beneficios Sociales y Oblig. Prev.	Nota 27	9,294,100.60	7,972,622.77
Obligaciones Previsionales	Nota 28	68,394,500.45	71,339,634.98
Provisiones	Nota 29	1,233,784.53	18,459,817.57
Otras Cuentas del Pasivo	Nota 30	0.00	0.00
Ingresos Diferidos	Nota 31	0.00	0.00
TOTAL PASIVO NO CORRIENTE		78,922,385.58	97,824,950.28
TOTAL PASIVO		155,113,626.32	270,531,456.03
PATRIMONIO			
Hacienda Nacional	Nota 32	1,337,001,386.65	1,337,001,386.65
Hacienda Nacional Adicional	Nota 33	0.00	0.00
Resultados No Realizados	Nota 34	37,964,654.34	37,964,654.34
Reservas	Nota 35	0.00	0.00
Resultados Acumulados	Nota 36	250,245,370.42	(86,138,741.50)
TOTAL PATRIMONIO		1,625,211,411.41	1,288,827,299.49
TOTAL PASIVO Y PATRIMONIO		1,780,325,037.73	1,559,358,755.52
Cuentas de Orden	Nota 37	710,431,095.27	576,916,330.21

ESTADO DE GESTION
Por los años terminados al 31 de Diciembre del 2024 y 2023
 (EN SOLES)

SECTOR : 38 PRODUCCION
 ENTIDAD : 038 MINISTERIO DE LA PRODUCCION

EF-2

		2024	2023
INGRESOS			
Ingresos Tributarios Netos	Nota 38	0.00	0.00
Ingresos No Tributarios	Nota 39	3,300.00	3,962.70
Aportes por Regulación	Nota 40	0.00	0.00
Trasposos y Remesas Recibidas	Nota 41	626,666,907.61	655,644,942.38
Donaciones y Transferencias Recibidas	Nota 42	116,720,516.33	78,184,837.04
Ingresos Financieros	Nota 43	2,819,464.79	3,084,253.78
Otros Ingresos	Nota 44	324,874,473.06	221,899,666.63
TOTAL INGRESOS		1,071,084,661.79	958,817,662.53
COSTOS Y GASTOS			
Costo de Ventas	Nota 45	0.00	0.00
Gastos en Bienes y Servicios	Nota 46	(112,828,050.24)	(118,617,709.09)
Gastos de Personal	Nota 47	(94,372,652.47)	(90,359,343.50)
Gastos por Pens.Prest.y Asistencia Social	Nota 48	(5,432,154.55)	(22,767,015.00)
Transferencias, Subsidios y Subvenciones Sociales Otorgadas	Nota 49	(40,711,701.09)	(94,472,650.12)
Donaciones y Transferencias Otorgadas	Nota 50	(116,564,713.68)	(96,301,089.75)
Trasposos y Remesas Otorgadas	Nota 51	(157,992,625.86)	(163,089,595.63)
Estimaciones y Provisiones del Ejercicio	Nota 52	(94,275,485.02)	(149,956,462.24)
Gastos Financieros	Nota 53	(3,140,953.45)	(2,581,949.77)
Otros Gastos	Nota 54	(110,094,865.46)	(101,912,728.65)
TOTAL COSTOS Y GASTOS		(735,413,201.82)	(840,058,543.75)
RESULTADO DEL EJERCICIO SUPERAVIT (DEFICIT)		335,671,459.97	118,759,118.78

Las Notas forman parte integrante de los Estados Financieros


ESTADO DE CAMBIOS EN EL PATRIMONIO NETO
Por los años terminados al 31 de Diciembre del 2024 y 2023
 (EN SOLES)

SECTOR : 38 PRODUCCION
 ENTIDAD : 038 MINISTERIO DE LA PRODUCCION

EF-3

CONCEPTOS	HACIENDA NACIONAL	HACIENDA NACIONAL ADICIONAL	RESULTADOS NO REALIZADOS	RESERVAS	RESULTADOS ACUMULADOS	TOTAL
SALDO INICIAL AL 01 DE ENERO DE 2023	1,337,001,386.65	0.00	37,964,654.34	0.00	(197,235,080.40)	1,177,730,960.59
Ajustes de Ejercicios Anteriores	0.00	0.00	0.00	0.00	0.00	0.00
Trasposos y Remesas del Tesoro Público	0.00	0.00	0.00	0.00	0.00	0.00
Trasposos y Remesas de Otras Entidades	0.00	0.00	0.00	0.00	0.00	0.00
Trasposos de Documentos	0.00	0.00	0.00	0.00	0.00	0.00
Otras Operaciones Patrimoniales	0.00	0.00	0.00	0.00	(7,662,779.88)	(7,662,779.88)
Superávit (Déficit) del Ejercicio	0.00	0.00	0.00	0.00	118,759,118.78	118,759,118.78
Traslados entre Cuentas Patrimoniales	0.00	0.00	0.00	0.00	0.00	0.00
Traslado de Saldos por Fusión, Extinción, Adscripción	0.00	0.00	0.00	0.00	0.00	0.00
SALDOS AL 31 DE DICIEMBRE DE 2023	1,337,001,386.65	0.00	37,964,654.34	0.00	(86,138,741.50)	1,288,827,299.49
SALDO INICIAL AL 01 DE ENERO DE 2024	1,337,001,386.65	0.00	37,964,654.34	0.00	(86,138,741.50)	1,288,827,299.49
Ajustes de Ejercicios Anteriores	0.00	0.00	0.00	0.00	0.00	0.00
Trasposos y Remesas del Tesoro Público	0.00	0.00	0.00	0.00	0.00	0.00
Trasposos y Remesas de Otras Entidades	0.00	0.00	0.00	0.00	0.00	0.00
Trasposos de Documentos	0.00	0.00	0.00	0.00	0.00	0.00
Otras Operaciones Patrimoniales (Nota)	0.00	0.00	0.00	0.00	712,651.95	712,651.95
Superávit (Déficit) del Ejercicio	0.00	0.00	0.00	0.00	335,671,459.97	335,671,459.97
Traslados entre Cuentas Patrimoniales	0.00	0.00	0.00	0.00	0.00	0.00
Traslado de Saldos por Fusión, Extinción, Adscripción	0.00	0.00	0.00	0.00	0.00	0.00
SALDOS AL 31 DE DICIEMBRE DE 2024	1,337,001,386.65	0.00	37,964,654.34	0.00	250,245,370.42	1,625,211,411.41

- Las Notas deben ser explicativas.

 **CONTADOR GENERAL**
 MARIA TERESA MARENGO MURGA
 DNI 41163027
 MAT. N 34409
 05/03/2025 18:17:28

 **DIRECTOR GENERAL DE ADMINISTRACION**
 JORGE DAVID BOHORQUES LI
 DNI 09312935
 06/03/2025 17:43:35


 **TITULAR (e) DE LA ENTIDAD**
 RAFAEL ENRIQUE
 VELASQUEZ SORIANO
 DNI 07781951
 07/03/2025 12:46:00

SECTOR : 38 PRODUCCION
 ENTIDAD : 038 MINISTERIO DE LA PRODUCCION

EF-4

CONCEPTOS	AÑO 2024	AÑO 2023
A.- ACTIVIDADES DE OPERACION		
Cobranza de Impuestos, Contribuciones y Derechos Administrativos (Nota)	0.00	1,842.70
Cobranza de Aportes por regulación	0.00	0.00
Cobranza de Venta de Bienes y Servicios y Renta de la Propiedad	3,300.00	2,610,559.85
Donaciones y Transferencias Recibidas (Nota)	113,263,421.40	77,149,235.04
Trasposos y Remesas Recibidas del Tesoro Público (Nota)	518,800,593.64	582,688,384.33
Otros (Nota)	265,375,776.05	210,539,032.70
MENOS		
Pago a Proveedores de Bienes y Servicios (Nota)	(96,128,838.29)	(75,112,256.53)
Pago de Remuneraciones y Obligaciones Sociales	(79,226,883.27)	(70,840,751.59)
Pago de Otras Retribuciones y Complementarias	(10,152,411.00)	(9,725,786.69)
Pago de Pensiones y Otros Beneficios	(7,416,677.13)	(7,604,846.93)
Pago por Prestaciones y Asistencia Social	(1,161,462.15)	(1,267,574.87)
Transferencias, Subsidios y Subvenciones Sociales Otorgadas	0.00	0.00
Donaciones y Transferencias Otorgadas (Nota)	(308,981,170.00)	(353,496,641.49)
Trasposos y Remesas Otorgadas al Tesoro Público (Nota)	(495,173.64)	(51,231,147.78)
Otros (Nota)	(387,177,061.46)	(304,600,849.52)
AUMENTO (DISMINUCION) DEL EFECTIVO Y EQUIVALENTE DE EFECTIVO PROVENIENTE DE ACTIVIDAD DE OPERACIÓN	6,703,414.15	(890,800.78)
B.- ACTIVIDADES DE INVERSION		
Cobranza por Venta de Vehículos, Maquinarias y Otros	0.00	0.00
Cobranza por Venta de Edificios y Activos No Producidos (Nota)	0.00	0.00
Cobranza por Venta de Otras Cuentas del Activo (Nota)	0.00	0.00
Otros (Nota)	0.00	0.00
MENOS		
Pago por Compra de Vehículos, Maquinarias y Otros	(1,221,076.44)	(4,850,494.69)
Pago por Compra de Edificios y Activos No Producidos (Nota)	0.00	0.00
Pago por Construcciones en Curso (Nota)	(6,091,410.14)	(3,404,157.22)
Pago por Compra de Otras Cuentas del Activo (Nota)	(4,488,252.87)	(24,985,150.40)
Otros (Nota)	(1,365,215.49)	(39,999,148.99)
AUMENTO (DISMINUCION) DEL EFECTIVO Y EQUIVALENTE DE EFECTIVO PROVENIENTE DE ACTIVIDAD DE INVERSION	(13,165,954.94)	(73,238,951.30)
C.- ACTIVIDADES DE FINANCIAMIENTO		
Colocaciones de Valores y Otros Documentos (Nota)	0.00	0.00
Endeudamiento Interno y/o Externo (Nota)	0.00	0.00
Otros (Nota)	0.00	0.00
MENOS		
Amortización, Intereses, Comisiones y Otros Gastos de la Deuda (Nota)	0.00	0.00
Otros (Nota)	0.00	0.00
Traslado de Saldos por Fusión, Extinción, Adscripción	0.00	0.00
AUMENTO (DISMINUCION) DEL EFECTIVO Y EQUIVALENTE DE EFECTIVO PROVENIENTE DE ACTIVIDAD DE FINANCIAMIENTO	0.00	0.00
D.- AUMENTO (DISMINUCION) DEL EFECTIVO Y EQUIVALENTE DE EFECTIVO	(6,462,540.79)	(74,129,752.08)
E.- DIFERENCIA DE CAMBIO DE EFECTIVO Y EQUIVALENTE AL EFECTIVO	(1,935,851.90)	(755,675.65)
F.- SALDO EFECTIVO Y EQUIVALENTE DE EFECTIVO AL INICIO DEL EJERCICIO	35,592,574.76	110,478,002.49
G.- SALDO EFECTIVO Y EQUIVALENTE DE EFECTIVO AL FINALIZAR EL EJERCICIO	27,194,182.07	35,592,574.76

Las Notas deben ser explicativas

 **CONTADOR GENERAL**
 MARIA TERESA MARENGO MURGA
 DNI 41163027
 MAT. N 34409
 05/03/2025 18:17:33

 **DIRECTOR GENERAL DE ADMINISTRACION**
 JORGE DAVID BOHORQUES LI
 DNI 09312935
 06/03/2025 17:43:42

 **TITULAR (e) DE LA ENTIDAD**
 RAFAEL ENRIQUE
 VELASQUEZ SORIANO
 DNI 07781951
 07/03/2025 12:46:06

PRESUPUESTO INSTITUCIONAL DE INGRESOS
EJERCICIO 2024
 (EN SOLES)

SECTOR : 38 PRODUCCION
 ENTIDAD : 038 MINISTERIO DE LA PRODUCCION

PP1

CONCEPTOS	PRESUPUESTO INSTITUCIONAL DE APERTURA - PIA	MODIFICACIONES				PRESUPUESTO INSTITUCIONAL MODIFICADO - PIM
		CRÉDITOS SUPLEMENTARIOS	TRANSFERENCIAS INSTITUCIONALES	REESTRUCTURACIÓN DE FUENTES (2)	REDUCCIONES (1)	
1 RECURSOS ORDINARIOS						
00 RECURSOS ORDINARIOS						
TOTAL RECURSOS ORDINARIOS	292,460,402			264,291,821		556,752,223
3 RECURSOS POR OPERACIONES OFICIALES DE CREDITO						
19 RECURSOS POR OPERACIONES OFICIALES DE CREDITO						
FINANCIAMIENTO	70,378,233					70,378,233
1.8 ENDEUDAMIENTO	70,378,233					70,378,233
TOTAL RECURSOS POR OPERACIONES OFICIALES DE CREDITO	70,378,233					70,378,233
4 DONACIONES Y TRANSFERENCIAS						
13 DONACIONES Y TRANSFERENCIAS						
TRANSFERENCIAS	7,135,308	40,568				7,175,876
1.4 DONACIONES Y TRANSFERENCIAS	7,135,308	40,568				7,175,876
FINANCIAMIENTO	814,543	1,213,600				2,028,143
1.9 SALDOS DE BALANCE	814,543	1,213,600				2,028,143
TOTAL DONACIONES Y TRANSFERENCIAS	7,949,851	1,254,168				9,204,019
5 RECURSOS DETERMINADOS						
18 CANON Y SOBRECANON, REGALIAS, RENTA DE ADUANAS Y PARTICIPACIONES						
FINANCIAMIENTO	500,000	516,320				1,016,320
1.9 SALDOS DE BALANCE	500,000	516,320				1,016,320
TOTAL RECURSOS DETERMINADOS	500,000	516,320				1,016,320
TOTAL GENERAL	371,288,486	1,770,488		264,291,821		637,350,795


Las Fuentes de Financiamiento y los conceptos del ingreso se adecuarán a los clasificadores vigentes para el período.

* De Fondos Públicos


** Bonos Soberanos

(1) Solo para el tipo de Modificación 7 Reducciones de Marco


(2) No aplica para Gobiernos Locales, Mancomunidades Municipales, Institutos Viales Provinciales, Municipalidades de Centros Poblados y Sociedades de Beneficencia Pública

 **DIRECTOR DE PRESUPUESTO**

MARCO ANTONIO
 CORRALES TUPAC
 DNI 10603251
 05/03/2025 18:22:20

 **DIRECTOR GENERAL DE ADMINISTRACION**

JORGE DAVID BOHORQUES LI
 DNI 09312935
 06/03/2025 17:44:07

 **TITULAR (e) DE LA ENTIDAD**

RAFAEL ENRIQUE
 VELASQUEZ SORIANO
 DNI 07781951
 07/03/2025 12:46:29

PRESUPUESTO INSTITUCIONAL DE GASTOS
EJERCICIO 2024
 (EN SOLES)

SECTOR : 38 PRODUCCION
 ENTIDAD : 038 MINISTERIO DE LA PRODUCCION

PP2

CONCEPTO	PRESUPUESTO INSTITUCIONAL DE APERTURA - PIA	MODIFICACIONES					PRESUPUESTO INSTITUCIONAL MODIFICADO - PIM
		CRÉDITOS SUPLEMENTARIOS	TRANSFERENCIAS INSTITUCIONALES	REESTRUCTURACIÓN DE FUENTES (2)	REDUCCIONES (1)	ANULACIONES Y HABILITACIONES	
1 RECURSOS ORDINARIOS							
00 RECURSOS ORDINARIOS							
GASTOS CORRIENTES	230,525,324		281,287,355			(3,658,523)	508,154,156
2.1 PERSONAL Y OBLIGACIONES SOCIALES	104,772,082		(10,967,091)			(2,507,317)	91,297,674
2.2 PENSIONES Y OTRAS PRESTACIONES SOCIALES	9,326,417		(293,681)			(303,185)	8,729,551
2.3 BIENES Y SERVICIOS	105,116,695		(4,355,560)			(3,978,350)	96,782,785
2.4 DONACIONES Y TRANSFERENCIAS	2,026,331		(11,357)			698,451	2,713,425
2.5 OTROS GASTOS	9,283,799		296,915,044			2,431,878	308,630,721
GASTOS DE CAPITAL	61,935,078		(16,995,534)			3,658,523	48,598,067
2.4 DONACIONES Y TRANSFERENCIAS						6,683,870	6,683,870
2.6 ADQUISICION DE ACTIVOS NO FINANCIEROS	61,935,078		(16,995,534)			(3,025,347)	41,914,197
TOTAL RECURSOS ORDINARIOS	292,460,402		264,291,821				556,752,223
3 RECURSOS POR OPERACIONES OFICIALES DE CREDITO							
19 RECURSOS POR OPERACIONES OFICIALES DE GASTOS DE CAPITAL	70,378,233						70,378,233
2.4 DONACIONES Y TRANSFERENCIAS						11,092,288	11,092,288
2.6 ADQUISICION DE ACTIVOS NO FINANCIEROS	70,378,233					(11,092,288)	59,285,945
TOTAL RECURSOS POR OPERACIONES OFICIALES DE	70,378,233						70,378,233
4 DONACIONES Y TRANSFERENCIAS							
13 DONACIONES Y TRANSFERENCIAS GASTOS CORRIENTES	7,949,851	1,240,460					9,190,311
2.1 PERSONAL Y OBLIGACIONES SOCIALES	114,177					97	114,274
2.3 BIENES Y SERVICIOS	1,270,230	1,240,460				(97)	2,510,593
2.5 OTROS GASTOS	6,565,444						6,565,444
GASTOS DE CAPITAL		13,708					13,708
2.6 ADQUISICION DE ACTIVOS NO FINANCIEROS		13,708					13,708
TOTAL DONACIONES Y TRANSFERENCIAS	7,949,851	1,254,168					9,204,019
5 RECURSOS DETERMINADOS							
18 CANON Y SOBRECANON, REGALIAS, RENTA DE GASTOS CORRIENTES	500,000	516,320					1,016,320
2.1 PERSONAL Y OBLIGACIONES SOCIALES	500,000	15,515					515,515
2.3 BIENES Y SERVICIOS		356,082				(9,845)	346,237
2.4 DONACIONES Y TRANSFERENCIAS		119,624					119,624
2.5 OTROS GASTOS		25,099				9,845	34,944
TOTAL RECURSOS DETERMINADOS	500,000	516,320					1,016,320
TOTAL GENERAL	371,288,486	1,770,488		264,291,821			637,350,795

PRESUPUESTO INSTITUCIONAL DE GASTOS
EJERCICIO 2024
(EN SOLES)


SECTOR : 38 PRODUCCION
ENTIDAD : 038 MINISTERIO DE LA PRODUCCION

PP2

Las Fuentes de Financiamiento y los conceptos del gasto se adecuarán a los clasificadores vigentes para el período.

(1) Solo para el tipo de Modificación 7 Reducciones de Marco

(2) No aplica para Gobiernos Locales, Mancomunidades Municipales, Institutos Viales Provinciales, Municipalidades de Centros Poblados y Sociedades de Beneficencia Pública

 **DIRECTOR DE PRESUPUESTO**
MARCO ANTONIO
CORRALES TUPAC
DNI 10603251
05/03/2025 18:22:50

 **DIRECTOR GENERAL DE ADMINISTRACION**
JORGE DAVID BOHORQUES LI
DNI 09312935
06/03/2025 17:44:14

 **TITULAR (e) DE LA ENTIDAD**
RAFAEL ENRIQUE
VELASQUEZ SORIANO
DNI 07781951
07/03/2025 12:46:36

ESTADO DE EJECUCIÓN DEL PRESUPUESTO DE INGRESOS Y GASTOS
EJERCICIO 2024
 (EN SOLES)

SECTOR : 38 PRODUCCION
 ENTIDAD : 038 MINISTERIO DE LA PRODUCCION

EP-1

RECURSOS PÚBLICOS	EJECUCIÓN INGRESOS	GASTOS PÚBLICOS	EJECUCIÓN GASTOS
1 RECURSOS ORDINARIOS		1 RECURSOS ORDINARIOS	
00 RECURSOS ORDINARIOS		00 RECURSOS ORDINARIOS	550,879,026.92
		GASTOS CORRIENTES	504,208,622.22
		2.1 PERSONAL Y OBLIGACIONES SOCIALES	89,425,403.51
		2.2 PENSIONES Y OTRAS PRESTACIONES SOCIALES	8,538,209.84
		2.3 BIENES Y SERVICIOS	95,050,816.83
		2.4 DONACIONES Y TRANSFERENCIAS	2,713,424.60
		2.5 OTROS GASTOS	308,480,767.44
		GASTOS DE CAPITAL	46,670,404.70
		2.4 DONACIONES Y TRANSFERENCIAS	6,683,869.95
		2.6 ADQUISICION DE ACTIVOS NO FINANCIEROS	39,986,534.75
TOTAL RECURSOS ORDINARIOS	550,879,026.92	TOTAL RECURSOS ORDINARIOS	550,879,026.92
2 RECURSOS DIRECTAMENTE RECAUDADOS		2 RECURSOS DIRECTAMENTE RECAUDADOS	
09 RECURSOS DIRECTAMENTE RECAUDADOS	96,101.99	09 RECURSOS DIRECTAMENTE RECAUDADOS	
INGRESOS CORRIENTES	96,101.99		
1.5 OTROS INGRESOS	96,101.99		
TOTAL RECURSOS DIRECTAMENTE RECAUDADOS	96,101.99	TOTAL RECURSOS DIRECTAMENTE RECAUDADOS	
3 RECURSOS POR OPERACIONES OFICIALES DE CREDITO		3 RECURSOS POR OPERACIONES OFICIALES DE CREDITO	
19 RECURSOS POR OPERACIONES OFICIALES DE CREDITO	72,234,809.32	19 RECURSOS POR OPERACIONES OFICIALES DE CREDITO	70,323,415.82
INGRESOS CORRIENTES	(1,709,215.36)	GASTOS DE CAPITAL	70,323,415.82
1.5 OTROS INGRESOS	(1,709,215.36)	2.4 DONACIONES Y TRANSFERENCIAS	11,092,287.86
FINANCIAMIENTO	73,944,024.68	2.6 ADQUISICION DE ACTIVOS NO FINANCIEROS	59,231,127.96
1.8 ENDEUDAMIENTO	73,514,883.40		
1.9 SALDOS DE BALANCE	429,141.28		
TOTAL RECURSOS POR OPERACIONES OFICIALES DE CREDITO	72,234,809.32	TOTAL RECURSOS POR OPERACIONES OFICIALES DE CREDITO	70,323,415.82
4 DONACIONES Y TRANSFERENCIAS		4 DONACIONES Y TRANSFERENCIAS	
13 DONACIONES Y TRANSFERENCIAS	17,177,573.73	13 DONACIONES Y TRANSFERENCIAS	7,922,113.40
INGRESOS CORRIENTES	1,017,411.68	GASTOS CORRIENTES	7,922,113.40
1.5 OTROS INGRESOS	1,017,411.68	2.1 PERSONAL Y OBLIGACIONES SOCIALES	92,150.47
TRANSFERENCIAS	12,171,738.00	2.3 BIENES Y SERVICIOS	2,046,790.21
1.4 DONACIONES Y TRANSFERENCIAS	12,171,738.00	2.5 OTROS GASTOS	5,783,172.72
FINANCIAMIENTO	3,988,424.05		
1.9 SALDOS DE BALANCE	3,988,424.05		
TOTAL DONACIONES Y TRANSFERENCIAS	17,177,573.73	TOTAL DONACIONES Y TRANSFERENCIAS	7,922,113.40
5 RECURSOS DETERMINADOS		5 RECURSOS DETERMINADOS	
18 CANON Y SOBRECANON, REGALIAS, RENTA DE ADUANAS Y PARTICIPACIONES	1,604,660.90	18 CANON Y SOBRECANON, REGALIAS, RENTA DE ADUANAS Y PARTICIPACIONES	629,402.20
INGRESOS CORRIENTES	276,395.42	GASTOS CORRIENTES	629,402.20
1.5 OTROS INGRESOS	276,395.42	2.1 PERSONAL Y OBLIGACIONES SOCIALES	438,493.18
FINANCIAMIENTO	1,328,265.48	2.3 BIENES Y SERVICIOS	36,341.29

ESTADO DE EJECUCIÓN DEL PRESUPUESTO DE INGRESOS Y GASTOS
EJERCICIO 2024
(EN SOLES)

SECTOR : 38 PRODUCCION
ENTIDAD : 038 MINISTERIO DE LA PRODUCCION


EP-1

RECURSOS PÚBLICOS	EJECUCIÓN INGRESOS	GASTOS PÚBLICOS	EJECUCIÓN GASTOS
1.9 SALDOS DE BALANCE	1,328,265.48	2.4 DONACIONES Y TRANSFERENCIAS 2.5 OTROS GASTOS	119,624.00 34,943.73
TOTAL RECURSOS DETERMINADOS	1,604,660.90	TOTAL RECURSOS DETERMINADOS	629,402.20
TOTAL GENERAL	641,992,172.86	TOTAL GENERAL	629,753,958.34

Los Ingresos y Gastos por Fuente de Financiamiento se adecuaran a las disposiciones vigentes para el periodo.

* De Fondos Públicos

** Bonos Soberanos

 **CONTADOR GENERAL**
MARIA TERESA MARENGO MURGA
DNI 41163027
MAT. N 34409
05/03/2025 18:17:48

 **DIRECTOR GENERAL DE ADMINISTRACION**
JORGE DAVID BOHORQUES LI
DNI 09312935
06/03/2025 17:44:22

 **TITULAR (e) DE LA ENTIDAD**
RAFAEL ENRIQUE
VELASQUEZ SORIANO
DNI 07781951
07/03/2025 12:46:42