

**ESTADO DE SITUACION FINANCIERA**  
**Al 31 de Diciembre del 2022 y 2021**  
 (EN SOLES)

Fecha :01/03/2023  
 Hora :09:07:50  
 Página :1 de 1

SECTOR : 38 PRODUCCION  
 ENTIDAD : 038 MINISTERIO DE LA PRODUCCION

**EF-1**

	2022	2021
<b>ACTIVO</b>		
<b>ACTIVO CORRIENTE</b>		
Efectivo y Equivalente de Efectivo	110,478,002.49	101,709,898.12
Inversiones Financieras	0.00	0.00
Cuentas por Cobrar (Neto)	29,544,529.45	30,051,894.11
Otras Cuentas por Cobrar (Neto)	18,919,254.79	23,115,084.85
Inventarios (Neto)	660,034.76	777,138.55
Servicios y Otros Pagados por Anticipado	7,818,439.71	7,782,115.50
Otras Cuentas del Activo	53,052,900.48	127,813,641.32
<b>TOTAL ACTIVO CORRIENTE</b>	<b>220,473,161.88</b>	<b>291,249,772.45</b>
<b>ACTIVO NO CORRIENTE</b>		
Cuentas por Cobrar a Largo Plazo	0.00	0.00
Otras Ctas. por Cobrar a Largo Plazo	3,831,709.97	9,516,702.32
Inversiones Financieras (Neto)	0.00	0.00
Propiedades de Inversión	0.00	0.00
Propiedad, Planta y Equipo (Neto)	510,683,762.19	513,927,856.61
Otras Cuentas del Activo (Neto)	648,733,614.70	657,987,812.53
<b>TOTAL ACTIVO NO CORRIENTE</b>	<b>1,183,259,086.96</b>	<b>1,181,432,371.46</b>
<b>TOTAL ACTIVO</b>	<b>1,383,732,248.84</b>	<b>1,472,682,143.91</b>
Cuentas de Orden	734,788,601.79	909,658,732.33
Las Notas forman parte integrante de los Estados Financieros		
<b>PASIVO Y PATRIMONIO</b>		
<b>PASIVO CORRIENTE</b>		
Sobregiros Bancarios	0.00	0.00
Cuentas por Pagar a Proveedores	73,293,849.84	80,357,670.61
Impuestos, Contribuciones y Otros	746,182.83	1,211,427.85
Remuneraciones y Beneficios Sociales	17,812,276.85	14,614,691.26
Obligaciones Previsionales	7,434,582.92	7,310,831.96
Operaciones de Crédito	0.00	0.00
Parte Cte. Deudas a Largo Plazo	0.00	0.00
Otras Cuentas del Pasivo	40,169,895.92	42,616,737.94
Ingresos Diferidos	41,566.81	0.00
<b>TOTAL PASIVO CORRIENTE</b>	<b>139,498,355.17</b>	<b>146,111,359.42</b>
<b>PASIVO NO CORRIENTE</b>		
Deudas a Largo Plazo	0.00	0.00
Cuentas Por Pagar a Proveedores	0.00	0.00
Beneficios Sociales y Oblig. Prev.	7,457,281.47	3,360,774.33
Obligaciones Previsionales	57,872,608.51	52,860,857.28
Provisiones	1,173,042.80	986,216.74
Otras Cuentas del Pasivo	0.00	0.00
Ingresos Diferidos	0.00	0.00
<b>TOTAL PASIVO NO CORRIENTE</b>	<b>66,502,932.78</b>	<b>57,207,848.35</b>
<b>TOTAL PASIVO</b>	<b>206,001,287.95</b>	<b>203,319,207.77</b>
<b>PATRIMONIO</b>		
Hacienda Nacional	1,337,001,386.65	1,264,050,859.64
Hacienda Nacional Adicional	0.00	0.00
Resultados No Realizados	37,964,654.34	37,964,654.34
Reservas	0.00	0.00
Resultados Acumulados	(197,235,080.40)	(32,652,577.84)
<b>TOTAL PATRIMONIO</b>	<b>1,177,730,960.59</b>	<b>1,269,362,936.14</b>
<b>TOTAL PASIVO Y PATRIMONIO</b>	<b>1,383,732,248.54</b>	<b>1,472,682,143.91</b>
Cuentas de Orden	734,788,601.79	909,658,732.33



COMTADOR GENERAL

SOFIA MARIA PATRICIA  
 RODRIGUEZ SOTO  
 DNI 07772819  
 MAT. N° 14069  
 03/03/2023 19:13:05



DIRECTOR GENERAL  
 DE ADMINISTRACION

ROSA KARINA  
 GONZALES ANASTACIO  
 DNI 45308012  
 03/03/2023 19:31:59



TITULAR DE LA ENTIDAD

RAUL RICARDO  
 PEREZ REYES ESPEJO  
 DNI 07559486  
 07/03/2023 17:58:44

**ESTADO DE GESTION**  
**Por los años terminados al 31 de Diciembre del 2022 y 2021**  
 (EN SOLES)

SECTOR : 38 PRODUCCION  
 ENTIDAD : 038 MINISTERIO DE LA PRODUCCION

**EF-2**

	2022	2021
<b>INGRESOS</b>		
Ingresos Tributarios Netos	Nota 38 0.00	0.00
Ingresos No Tributarios	Nota 39 1,548.30	4,579.60
Aportes por Regulación	Nota 40 0.00	0.00
Trasposos y Remesas Recibidas	Nota 41 292,678,524.01	220,802,261.82
Donaciones y Transferencias Recibidas	Nota 42 79,849,043.01	46,570,501.80
Ingresos Financieros	Nota 43 5,234,114.92	1,647,903.61
Otros Ingresos	Nota 44 288,082,050.32	242,143,384.42
<b>TOTAL INGRESOS</b>	<b>665,845,280.56</b>	<b>511,168,631.25</b>
<b>COSTOS Y GASTOS</b>		
Costo de Ventas	Nota 45 0.00	0.00
Gastos en Bienes y Servicios	Nota 46 (135,909,688.23)	(83,721,769.04)
Gastos de Personal	Nota 47 (95,610,102.56)	(86,757,214.04)
Gastos por Pens.Prest.y Asistencia Social	Nota 48 (14,392,587.36)	(6,963,490.37)
Transferencias, Subsidios y Subvenciones Sociales Otorgadas	Nota 49 (177,492,759.36)	(27,881,426.17)
Donaciones y Transferencias Otorgadas	Nota 50 (66,218,743.38)	(29,896,359.30)
Trasposos y Remesas Otorgadas	Nota 51 (63,364,010.26)	(74,084,321.91)
Estimaciones y Provisiones del Ejercicio	Nota 52 (88,198,662.74)	(74,304,444.19)
Gastos Financieros	Nota 53 (1,382,580.69)	(982,437.93)
Otros Gastos	Nota 54 (114,723,993.85)	(31,789,002.83)
<b>TOTAL COSTOS Y GASTOS</b>	<b>(757,293,128.43)</b>	<b>(416,380,465.78)</b>
<b>RESULTADO DEL EJERCICIO SUPERAVIT (DEFICIT)</b>	<b>(91,447,847.87)</b>	<b>94,788,165.47</b>

Las Notas forman parte integrante de los Estados Financieros



CONTADOR GENERAL

SOFIA MARIA PATRICIA  
 RODRIGUEZ SOTO  
 DNI 07772819  
 MAT. N° 14069  
 03/03/2023 19:15:23



DIRECTOR GENERAL DE ADMINISTRACION

ROSA KARINA  
 GONZALES ANASTACIO  
 DNI 45308012  
 03/03/2023 19:32:09



TITULAR DE LA ENTIDAD

RAÚL RICARDO  
 PEREZ REYES ESPEJO  
 DNI 07559486  
 07/03/2023 17:58:48

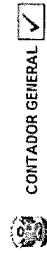
**ESTADO DE CAMBIOS EN EL PATRIMONIO NETO**  
 Por los años terminados al 31 de Diciembre del 2022 y 2021  
 (EN SOLES)

SECTOR : 38 PRODUCCION  
 ENTIDAD : 038 MINISTERIO DE LA PRODUCCION

EF-3

CONCEPTOS	HACIENDA NACIONAL	HACIENDA NACIONAL ADICIONAL	RESULTADOS NO REALIZADOS	RESERVAS	RESULTADOS ACUMULADOS	TOTAL
SALDO INICIAL AL 01 DE ENERO DE 2021	1,005,714,992.50	0.00	37,964,654.34	0.00	119,501,742.73	1,163,181,389.57
Ajustes de Ejercicios Anteriores	0.00	0.00	0.00	0.00	11,393,381.10	11,393,381.10
Traspos y Remesas del Tesoro Público	0.00	0.00	0.00	0.00	0.00	0.00
Traspos y Remesas de Otras Entidades	0.00	0.00	0.00	0.00	0.00	0.00
Traspos de Documentos	0.00	0.00	0.00	0.00	0.00	0.00
Otras Operaciones Patrimoniales	0.00	0.00	0.00	0.00	0.00	0.00
Superávit (Déficit) del Ejercicio	0.00	0.00	0.00	0.00	94,788,165.47	94,788,165.47
Trasladados entre Cuentas Patrimoniales	56,805,096.56	0.00	0.00	0.00	(56,805,096.56)	0.00
Traslado de Saldos por Fusión, Extinción, Adscripción	201,530,770.58	0.00	0.00	0.00	(201,530,770.58)	0.00
<b>SALDOS AL 31 DE DICIEMBRE DE 2021</b>	<b>1,264,050,859.64</b>	<b>0.00</b>	<b>37,964,654.34</b>	<b>0.00</b>	<b>(32,652,577.84)</b>	<b>1,269,362,936.14</b>
SALDO INICIAL AL 01 DE ENERO DE 2022	1,264,050,859.64	0.00	37,964,654.34	0.00	(32,652,577.84)	1,269,362,936.14
Ajustes de Ejercicios Anteriores	0.00	0.00	0.00	0.00	0.00	0.00
Traspos y Remesas del Tesoro Público	0.00	0.00	0.00	0.00	0.00	0.00
Traspos y Remesas de Otras Entidades	0.00	0.00	0.00	0.00	0.00	0.00
Traspos de Documentos	0.00	0.00	0.00	0.00	0.00	0.00
Otras Operaciones Patrimoniales (Nota)	0.00	0.00	0.00	0.00	0.00	0.00
Superávit (Déficit) del Ejercicio	0.00	0.00	0.00	0.00	(184,127.66)	(184,127.66)
Trasladados entre Cuentas Patrimoniales	72,950,527.01	0.00	0.00	0.00	(91,447,847.87)	(91,447,847.87)
Traslado de Saldos por Fusión, Extinción, Adscripción	0.00	0.00	0.00	0.00	(72,950,527.01)	0.00
<b>SALDOS AL 31 DE DICIEMBRE DE 2022</b>	<b>1,337,001,386.65</b>	<b>0.00</b>	<b>37,964,654.34</b>	<b>0.00</b>	<b>(197,235,080.40)</b>	<b>1,177,730,960.59</b>

- Las Notas deben ser explicativas.



CONTADOR GENERAL

SOFIA MARIA PATRICIA  
 RODRIGUEZ SOTO  
 DNI 07772819  
 MAT. N° 14069  
 03/03/2023 19:15:40



DIRECTOR GENERAL DE ADMINISTRACION

ROSA KARINA  
 GONZALES ANASTACIO  
 DNI 45308012  
 03/03/2023 19:32:16



TITULAR DE LA ENTIDAD

RAÚL RICARDO  
 PEREZ REYES ESPEJO  
 DNI 07559486  
 07/03/2023 17:56:53

**ESTADO DE FLUJOS DE EFECTIVO**  
**Por los años terminados al 31 de Diciembre del 2022 y 2021**  
 (EN SOLES)

SECTOR : 38 PRODUCCION  
 ENTIDAD : 038 MINISTERIO DE LA PRODUCCION

EF-4

CONCEPTOS	AÑO 2022	AÑO 2021
<b>A.- ACTIVIDADES DE OPERACION</b>		
Cobranza de Impuestos, Contribuciones y Derechos Administrativos (Nota)	558.30	1,969.60
Cobranza de Aportes por regulación	0.00	0.00
Cobranza de Venta de Bienes y Servicios y Renta de la Propiedad	3,087,795.80	145,235.95
Donaciones y Transferencias Recibidas (Nota)	79,590,330.15	46,570,480.80
Trasposos y Remesas Recibidas del Tesoro Público (Nota)	285,656,422.52	219,074,103.95
Otros (Nota)	263,271,809.69	316,240,650.61
<b>MENOS</b>		
Pago a Proveedores de Bienes y Servicios (Nota)	(80,480,615.12)	(73,685,661.36)
Pago de Remuneraciones y Obligaciones Sociales	(70,862,863.01)	(63,433,781.95)
Pago de Otras Retribuciones y Complementarias	(11,023,707.24)	(10,291,276.21)
Pago de Pensiones y Otros Beneficios	(7,444,747.19)	(7,479,668.49)
Pago por Prestaciones y Asistencia Social	(1,614,711.38)	(1,644,969.91)
Transferencias, Subsidios y Subvenciones Sociales Otorgadas	0.00	0.00
Donaciones y Transferencias Otorgadas (Nota)	(43,475,114.78)	(24,736,301.84)
Trasposos y Remesas Otorgadas al Tesoro Público (Nota)	(940,986.15)	(725,570.54)
Otros (Nota)	(362,187,382.07)	(343,150,642.28)
<b>AUMENTO (DISMINUCION) DEL EFECTIVO Y EQUIVALENTE DE EFECTIVO PROVENIENTE DE ACTIVIDAD DE OPERACION</b>	<b>53,576,789.52</b>	<b>56,884,568.33</b>
<b>B.- ACTIVIDADES DE INVERSION</b>		
Cobranza por Venta de Vehículos, Maquinarias y Otros	0.00	0.00
Cobranza por Venta de Edificios y Activos No Producidos (Nota)	0.00	0.00
Cobranza por Venta de Otras Cuentas del Activo (Nota)	0.00	0.00
Otros (Nota)	0.00	0.00
<b>MENOS</b>		
Pago por Compra de Vehículos, Maquinarias y Otros	(768,460.80)	(533,233.98)
Pago por Compra de Edificios y Activos No Producidos (Nota)	0.00	0.00
Pago por Construcciones en Curso (Nota)	0.00	0.00
Pago por Compra de Otras Cuentas del Activo (Nota)	(7,343,157.06)	(17,596,733.89)
Otros (Nota)	(37,235,592.78)	(418,207.45)
<b>AUMENTO (DISMINUCION) DEL EFECTIVO Y EQUIVALENTE DE EFECTIVO PROVENIENTE DE ACTIVIDAD DE INVERSION</b>	<b>(45,347,210.64)</b>	<b>(18,548,175.32)</b>
<b>C.- ACTIVIDADES DE FINANCIAMIENTO</b>		
Colocaciones de Valores y Otros Documentos (Nota)	0.00	0.00
Endeudamiento Interno y/o Externo (Nota)	0.00	0.00
Otros (Nota)	0.00	0.00
<b>MENOS</b>		
Amortización, Intereses, Comisiones y Otros Gastos de la Deuda (Nota)	0.00	0.00
Otros (Nota)	0.00	0.00
Traslado de Saldos por Fusión, Extinción, Adscripción	0.00	0.00
<b>AUMENTO (DISMINUCION) DEL EFECTIVO Y EQUIVALENTE DE EFECTIVO PROVENIENTE DE ACTIVIDAD DE FINANCIAMIENTO</b>	<b>0.00</b>	<b>0.00</b>
<b>D.- AUMENTO (DISMINUCION) DEL EFECTIVO Y EQUIVALENTE DE EFECTIVO</b>	<b>8,229,578.88</b>	<b>38,336,393.01</b>
<b>E.- DIFERENCIA DE CAMBIO DE EFECTIVO Y EQUIVALENTE AL EFECTIVO</b>	<b>538,525.49</b>	<b>382,335.41</b>
<b>F.- SALDO EFECTIVO Y EQUIVALENTE DE EFECTIVO AL INICIO DEL EJERCICIO</b>	<b>101,709,898.12</b>	<b>62,991,169.70</b>
<b>G.- SALDO EFECTIVO Y EQUIVALENTE DE EFECTIVO AL FINALIZAR EL EJERCICIO</b>	<b>110,478,002.49</b>	<b>101,709,898.12</b>

Las Notas deben ser explicativas



CONTADOR GENERAL

SOFIA MARIA PATRICIA  
 RODRIGUEZ SOTO  
 DNI 07772819  
 MAT. N° 14069  
 03/03/2023 19:15:53



DIRECTOR GENERAL  
 DE ADMINISTRACION

ROSA KARINA  
 GONZALES ANASTACIO  
 DNI 45308012  
 03/03/2023 19:32:24



TITULAR DE LA ENTIDAD

RAÚL RICARDO  
 PEREZ REYES ESPEJO  
 DNI 07559486  
 07/03/2023 17:58:57

**PRESUPUESTO INSTITUCIONAL DE INGRESOS  
 EJERCICIO 2022  
 (EN SOLES)**

Fecha: 20/02/2023  
 Hora: 11:41:23  
 Pag.: 1 de 2  
 Gen.: 20/02/2023 10:45:27

SECTOR : 38 PRODUCCION  
 ENTIDAD : 038 MINISTERIO DE LA PRODUCCION

PP1

CONCEPTOS	PRESUPUESTO INSTITUCIONAL DE APERTURA - PIA	MODIFICACIONES			PRESUPUESTO INSTITUCIONAL MODIFICADO - PIM
		CRÉDITOS SUPLEMENTARIOS	TRANSFERENCIAS INSTITUCIONALES	REESTRUCTURACIÓN DE FUENTES (2)	
1 RECURSOS ORDINARIOS					
00 RECURSOS ORDINARIOS					
<b>TOTAL RECURSOS ORDINARIOS</b>	<b>257,672,682</b>		<b>72,905,772</b>		<b>330,578,454</b>
2 RECURSOS DIRECTAMENTE RECAUDADOS					
09 RECURSOS DIRECTAMENTE RECAUDADOS					
INGRESOS CORRIENTES	57,493,450	10,304,160			67,797,610
1.5 OTROS INGRESOS	57,493,450	10,304,160			67,797,610
FINANCIAMIENTO	563,369	46,708,473			47,271,842
1.9 SALDOS DE BALANCE	563,369	46,708,473			47,271,842
<b>TOTAL RECURSOS DIRECTAMENTE RECAUDADOS</b>	<b>58,056,819</b>	<b>57,012,633</b>			<b>115,069,452</b>
3 RECURSOS POR OPERACIONES OFICIALES DE CREDITO					
19 RECURSOS POR OPERACIONES OFICIALES DE CREDITO					
FINANCIAMIENTO	117,731,596	9,502,117		(76,752,088)	50,481,625
1.8 ENDEUDAMIENTO	117,731,596	9,502,117		(76,752,088)	50,481,625
1.9 SALDOS DE BALANCE					
<b>TOTAL RECURSOS POR OPERACIONES OFICIALES DE CREDITO</b>	<b>117,731,596</b>	<b>9,502,117</b>		<b>(76,752,088)</b>	<b>50,481,625</b>
4 DONACIONES Y TRANSFERENCIAS					
13 DONACIONES Y TRANSFERENCIAS					
TRANSFERENCIAS	6,768,007	20,613,921			27,381,928
1.4 DONACIONES Y TRANSFERENCIAS	6,768,007	20,613,921			27,381,928
FINANCIAMIENTO	1,299,446	4,149,300			5,448,746
1.9 SALDOS DE BALANCE	1,299,446	4,149,300			5,448,746
<b>TOTAL DONACIONES Y TRANSFERENCIAS</b>	<b>8,067,453</b>	<b>24,763,221</b>			<b>32,830,674</b>
5 RECURSOS DETERMINADOS					
18 CANON Y SOBRECANON, REGALIAS, RENTA DE ADUANAS Y PARTICIPACIONES					
TRANSFERENCIAS		2,264,282			2,264,282
1.4 DONACIONES Y TRANSFERENCIAS		2,264,282			2,264,282
FINANCIAMIENTO	1,846,943				1,846,943
1.9 SALDOS DE BALANCE	1,846,943				1,846,943
<b>TOTAL RECURSOS DETERMINADOS</b>	<b>1,846,943</b>	<b>2,264,282</b>			<b>4,111,225</b>
<b>TOTAL GENERAL</b>	<b>443,375,493</b>	<b>93,542,253</b>	<b>72,905,772</b>	<b>(76,752,088)</b>	<b>533,071,430</b>

**PRESUPUESTO INSTITUCIONAL DE INGRESOS**  
**EJERCICIO 2022**  
(EN SOLES)

Fecha: 20/02/2023  
Hora: 11:41:23  
Pag.: 2 de 2  
Gen.: 20/02/2023 10:45:27

SECTOR : 38 PRODUCCION  
ENTIDAD : 038 MINISTERIO DE LA PRODUCCION

PP1

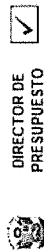
Las Fuentes de Financiamiento y los conceptos del Ingreso se adecuarán a los clasificadores vigentes para el período.

• De Fondos Públicos

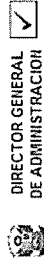
\*\* Bonos Soberanos

(1) Solo para el tipo de Modificación 7 Reducciones de Marco

(2) No aplica para Gobiernos Locales, Mancomunidades Municipales, Institutos Viales Provinciales, Municipalidades de Centros Poblados y Sociedades de Beneficencia Pública



**DIRECTOR DE  
PRESUPUESTO**  
FERNANDO ANTONIO  
CHACALTANA PAREDES  
DNI 21442429  
06/03/2023 09:02:26



**DIRECTOR GENERAL  
DE ADMINISTRACION**  
ROSA KARINA  
GONZALES ANASTACIO  
DNI 45308012  
06/03/2023 09:31:25



**TITULAR DE LA ENTIDAD**  
RAÚL RICARDO  
PEREZ REYES ESPEJO  
DNI 07559486  
07/03/2023 17:59:10

**PRESUPUESTO INSTITUCIONAL DE GASTOS**  
**EJERCICIO 2022**  
 (EN SOLES)

SECTOR : 38 PRODUCCION  
 ENTIDAD : 038 MINISTERIO DE LA PRODUCCION

PP2

CONCEPTO	PRESUPUESTO INSTITUCIONAL DE APERTURA - PIA	MODIFICACIONES				PRESUPUESTO INSTITUCIONAL MODIFICADO - PIM
		CRÉDITOS SUPLEMENTARIOS	TRANSFERENCIAS INSTITUCIONALES	REESTRUCTURACIÓN DE FUENTES (2)	REDUCCIONES (1)	
<b>1 RECURSOS ORDINARIOS</b>						
00 RECURSOS ORDINARIOS	100,395,740		96,824,580			196,782,300
GASTOS CORRIENTES	12,810,242		(724,027)			12,086,215
2.1 PERSONAL Y OBLIGACIONES SOCIALES	9,786,420		(516,036)			9,111,770
2.2 PENSIONES Y OTRAS PRESTACIONES SOCIALES	76,853,885		64,756			76,156,750
2.3 BIENES Y SERVICIOS	771,747		98,000,000			99,249,707
2.4 DONACIONES Y TRANSFERENCIAS	173,446		(113)			177,858
2.5 OTROS GASTOS	157,276,942		(23,918,808)			133,796,154
GASTOS DE CAPITAL			(19,442)			33,995,803
2.4 DONACIONES Y TRANSFERENCIAS	157,276,942		(23,899,366)			99,800,351
2.6 ADQUISICION DE ACTIVOS NO FINANCIEROS	257,672,682		72,905,772			330,578,454
<b>TOTAL RECURSOS ORDINARIOS</b>						
<b>2 RECURSOS DIRECTAMENTE RECAUDADOS</b>						
09 RECURSOS DIRECTAMENTE RECAUDADOS	44,860,097	33,021,860				77,527,097
GASTOS CORRIENTES	880,000					56,430
2.1 PERSONAL Y OBLIGACIONES SOCIALES	43,980,097	29,085,775				73,034,652
2.3 BIENES Y SERVICIOS		1,457,479				972,763
2.4 DONACIONES Y TRANSFERENCIAS		2,478,606				3,463,252
2.5 OTROS GASTOS	13,196,722	23,990,773				37,542,355
GASTOS DE CAPITAL		23,881,622				12,109,682
2.4 DONACIONES Y TRANSFERENCIAS	13,196,722	109,151				25,432,673
2.6 ADQUISICION DE ACTIVOS NO FINANCIEROS	58,056,819	57,012,633				115,069,452
<b>TOTAL RECURSOS DIRECTAMENTE RECAUDADOS</b>						
<b>3 RECURSOS POR OPERACIONES OFICIALES DE CREDITO</b>						
19 RECURSOS POR OPERACIONES OFICIALES DE CREDITO	117,731,596	9,502,117				50,481,625
GASTOS DE CAPITAL						15,575,311
2.4 DONACIONES Y TRANSFERENCIAS	117,731,596	9,502,117				34,906,314
2.6 ADQUISICION DE ACTIVOS NO FINANCIEROS	117,731,596	9,502,117				50,481,625
<b>TOTAL RECURSOS POR OPERACIONES OFICIALES DE CREDITO</b>						
<b>4 DONACIONES Y TRANSFERENCIAS</b>						
13 DONACIONES Y TRANSFERENCIAS	8,067,453	24,763,221				32,810,146
GASTOS CORRIENTES	689,508	5,490,776				6,147,941
2.3 BIENES Y SERVICIOS	7,377,945	19,272,445				26,662,205
2.5 OTROS GASTOS						20,528
GASTOS DE CAPITAL						20,528
2.6 ADQUISICION DE ACTIVOS NO FINANCIEROS						20,528

**PRESUPUESTO INSTITUCIONAL DE GASTOS**  
**EJERCICIO 2022**  
 (EN SOLES)

SECTOR : 38 PRODUCCION  
 ENTIDAD : 038 MINISTERIO DE LA PRODUCCION

PP2

CONCEPTO	PRESUPUESTO INSTITUCIONAL DE APERTURA - PIA	MODIFICACIONES			PRESUPUESTO INSTITUCIONAL MODIFICADO - PIM
		CRÉDITOS SUPLEMENTARIOS	TRANSFERENCIAS INSTITUCIONALES	REESTRUCTURACIÓN DE FUENTES (2)	
<b>TOTAL DONACIONES Y TRANSFERENCIAS</b>	8,067,453	24,763,221			32,830,674
<b>5 RECURSOS DETERMINADOS</b>					
18 CANON Y SOBRECANON, REGALIAS, RENTA DE GASTOS CORRIENTES	1,846,943	2,264,282			4,111,225
2.3 BIENES Y SERVICIOS	919,581			6,082	925,663
2.4 DONACIONES Y TRANSFERENCIAS				119,624	119,624
2.5 OTROS GASTOS	927,362	2,264,282		(125,706)	3,065,938
<b>TOTAL RECURSOS DETERMINADOS</b>	1,846,943	2,264,282			4,111,225
<b>TOTAL GENERAL</b>	443,375,493	93,542,253	72,905,772	(76,752,086)	533,071,430


Las Fuentes de Financiamiento y los conceptos del gasto se adecuarán a los clasificadores vigentes para el periodo.

(1) Solo para el tipo de Modificación 7 Reducciones de Marco


(2) No aplica para Gobiernos Locales, Mancomunidades Municipales, Institutos Viales Provinciales, Municipalidades de Centros Poblados y Sociedades de Beneficencia Pública

 DIRECTOR DE PRESUPUESTO

FERNANDO ANTONIO  
 CHACALTANA PAREDES  
 DNI 21442429  
 06/03/2023 09:02:46

 DIRECTOR GERERAL DE ADMINISTRACION

ROSA KARINA  
 GONZALES ANASTACIO  
 DNI 45308012  
 06/03/2023 09:31:31

 TITULAR DE LA ENTIDAD

RAÚL RICARDO  
 PEREZ REYES ESPEJO  
 DNI 07559486  
 07/03/2023 17:59:15



**ESTADO DE EJECUCIÓN DEL PRESUPUESTO DE INGRESOS Y GASTOS**  
**EJERCICIO 2022**  
 (EN SOLES)

SECTOR : 38 PRODUCCION  
 ENTIDAD : 038 MINISTERIO DE LA PRODUCCION

EP-1

RECURSOS PÚBLICOS	EJECUCIÓN INGRESOS	GASTOS PÚBLICOS	EJECUCIÓN GASTOS
<b>1 RECURSOS ORDINARIOS</b>		<b>1 RECURSOS ORDINARIOS</b>	
00 RECURSOS ORDINARIOS		00 RECURSOS ORDINARIOS	229,801,864.73
		<b>GASTOS CORRIENTES</b>	<b>97,197,593.79</b>
		2.1 PERSONAL Y OBLIGACIONES SOCIALES	11,705,434.79
		2.2 PENSIONES Y OTRAS PRESTACIONES SOCIALES	9,059,468.57
		2.3 BIENES Y SERVICIOS	75,005,187.19
		2.4 DONACIONES Y TRANSFERENCIAS	1,249,707.00
		2.5 OTROS GASTOS	177,806.24
		<b>GASTOS DE CAPITAL</b>	<b>132,604,270.94</b>
		2.4 DONACIONES Y TRANSFERENCIAS	33,681,592.04
		2.6 ADQUISICION DE ACTIVOS NO FINANCIEROS	98,922,678.90
<b>TOTAL RECURSOS ORDINARIOS</b>	<b>229,801,864.73</b>	<b>TOTAL RECURSOS ORDINARIOS</b>	<b>229,801,864.73</b>
<b>2 RECURSOS DIRECTAMENTE RECAUDADOS</b>		<b>2 RECURSOS DIRECTAMENTE RECAUDADOS</b>	
09 RECURSOS DIRECTAMENTE RECAUDADOS	157,137,364.13	09 RECURSOS DIRECTAMENTE RECAUDADOS	109,129,792.35
<b>INGRESOS CORRIENTES</b>	<b>110,456,277.11</b>	<b>GASTOS CORRIENTES</b>	<b>75,669,841.16</b>
1.3 VENTA DE BIENES Y SERVICIOS Y DERECHOS ADMINISTRATIVOS	1,548.30	2.1 PERSONAL Y OBLIGACIONES SOCIALES	15,895.00
1.5 OTROS INGRESOS	110,454,728.81	2.3 BIENES Y SERVICIOS	71,219,594.84
<b>FINANCIAMIENTO</b>	<b>46,681,087.02</b>	2.4 DONACIONES Y TRANSFERENCIAS	972,762.16
1.9 SALDOS DE BALANCE	46,681,087.02	2.5 OTROS GASTOS	3,461,589.16
		<b>GASTOS DE CAPITAL</b>	<b>33,459,951.19</b>
		2.4 DONACIONES Y TRANSFERENCIAS	12,109,679.55
		2.6 ADQUISICION DE ACTIVOS NO FINANCIEROS	21,350,271.64
<b>TOTAL RECURSOS DIRECTAMENTE RECAUDADOS</b>	<b>157,137,364.13</b>	<b>TOTAL RECURSOS DIRECTAMENTE RECAUDADOS</b>	<b>109,129,792.35</b>
<b>3 RECURSOS POR OPERACIONES OFICIALES DE CREDITO</b>		<b>3 RECURSOS POR OPERACIONES OFICIALES DE CREDITO</b>	
19 RECURSOS POR OPERACIONES OFICIALES DE CREDITO	72,825,491.90	19 RECURSOS POR OPERACIONES OFICIALES DE CREDITO	48,230,816.10
<b>INGRESOS CORRIENTES</b>	<b>3,146,488.89</b>	<b>GASTOS DE CAPITAL</b>	<b>48,230,816.10</b>
1.5 OTROS INGRESOS	3,146,488.89	2.4 DONACIONES Y TRANSFERENCIAS	15,575,309.89
<b>FINANCIAMIENTO</b>	<b>69,679,003.01</b>	2.6 ADQUISICION DE ACTIVOS NO FINANCIEROS	32,655,506.21
1.8 ENDEUDAMIENTO	60,171,477.72		
1.9 SALDOS DE BALANCE	9,507,525.29		
<b>TOTAL RECURSOS POR OPERACIONES OFICIALES DE CREDITO</b>	<b>72,825,491.90</b>	<b>TOTAL RECURSOS POR OPERACIONES OFICIALES DE CREDITO</b>	<b>48,230,816.10</b>
<b>4 DONACIONES Y TRANSFERENCIAS</b>		<b>4 DONACIONES Y TRANSFERENCIAS</b>	
13 DONACIONES Y TRANSFERENCIAS	40,434,991.18	13 DONACIONES Y TRANSFERENCIAS	31,910,293.37
<b>INGRESOS CORRIENTES</b>	<b>130,215.22</b>	<b>GASTOS CORRIENTES</b>	<b>31,889,767.84</b>
1.5 OTROS INGRESOS	130,215.22	2.3 BIENES Y SERVICIOS	5,367,121.50
<b>TRANSFERENCIAS</b>	<b>32,945,868.00</b>	2.5 OTROS GASTOS	26,522,646.34
1.4 DONACIONES Y TRANSFERENCIAS	32,945,868.00	<b>GASTOS DE CAPITAL</b>	<b>20,525.53</b>
<b>FINANCIAMIENTO</b>	<b>7,358,897.96</b>	2.6 ADQUISICION DE ACTIVOS NO FINANCIEROS	20,525.53
1.9 SALDOS DE BALANCE	7,358,897.96		

**ESTADO DE EJECUCIÓN DEL PRESUPUESTO DE INGRESOS Y GASTOS  
 EJERCICIO 2022**  
 (EN SOLES)

SECTOR : 38 PRODUCCION  
 ENTIDAD : 038 MINISTERIO DE LA PRODUCCION

EP-1

RECURSOS PÚBLICOS	EJECUCIÓN INGRESOS	GASTOS PÚBLICOS	EJECUCIÓN GASTOS
<b>TOTAL DONACIONES Y TRANSFERENCIAS</b>	<b>40,434,981.18</b>	<b>TOTAL DONACIONES Y TRANSFERENCIAS</b>	<b>31,910,293.37</b>
<b>5 RECURSOS DETERMINADOS</b>		<b>5 RECURSOS DETERMINADOS</b>	
18 CANON Y SOBRECANON, REGALIAS, RENTA DE ADUANAS Y PARTICIPACIONES	4,439,996.28	18 CANON Y SOBRECANON, REGALIAS, RENTA DE ADUANAS Y PARTICIPACIONES	2,550,895.18
INGRESOS CORRIENTES	538,776.57	GASTOS CORRIENTES	2,550,895.18
1.5 OTROS INGRESOS	538,776.57	2.3 BIENES Y SERVICIOS	812,568.09
TRANSFERENCIAS	2,264,282.00	2.4 DONACIONES Y TRANSFERENCIAS	119,624.00
1.4 DONACIONES Y TRANSFERENCIAS*	2,264,282.00	2.5 OTROS GASTOS	1,618,703.09
FINANCIAMIENTO	1,636,937.71		
1.9 SALDOS DE BALANCE	1,636,937.71		
<b>TOTAL RECURSOS DETERMINADOS</b>	<b>4,439,996.28</b>	<b>TOTAL RECURSOS DETERMINADOS</b>	<b>2,550,895.18</b>
<b>TOTAL GENERAL</b>	<b>504,639,698.22</b>	<b>TOTAL GENERAL</b>	<b>421,623,661.73</b>

Los Ingresos y Gastos por Fuente de Financiamiento se adecuaron a las disposiciones vigentes para el periodo.

\* De Fondos Públicos  
 \*\* Bonos Soberanos



COMPTADOR GENERAL

SOFIA MARIA PATRICIA  
 RODRIGUEZ SOTO  
 DNI 07772819  
 MAT. N° 14069  
 03/03/2023 19:16:27



DIRECTOR GENERAL DE ADMINISTRACION

ROSA KARINA  
 GONZALES ANASTACIO  
 DNI 45308012  
 03/03/2023 19:33:08



TITULAR DE LA ENTIDAD

RAÚL RICARDO  
 PEREZ REYES ESPEJO  
 DNI 07559486  
 07/03/2023 17:59:20